

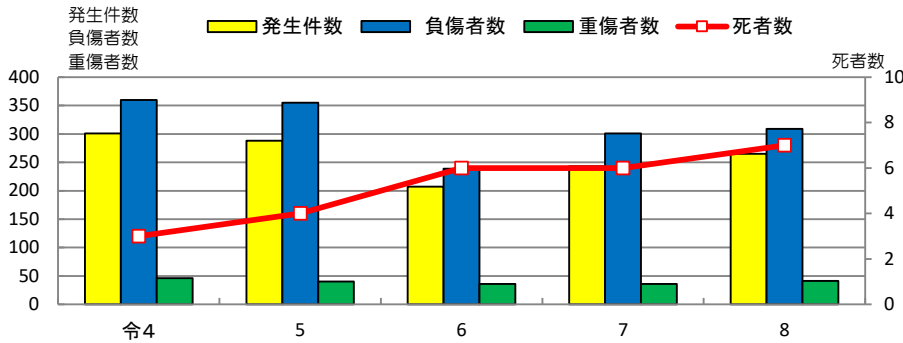


# 安全サポート新聞

令和8年3月末現在(概数)

令和8年4月  
秋田県警察本部  
交通企画課

## 秋田県の交通事故発生状況

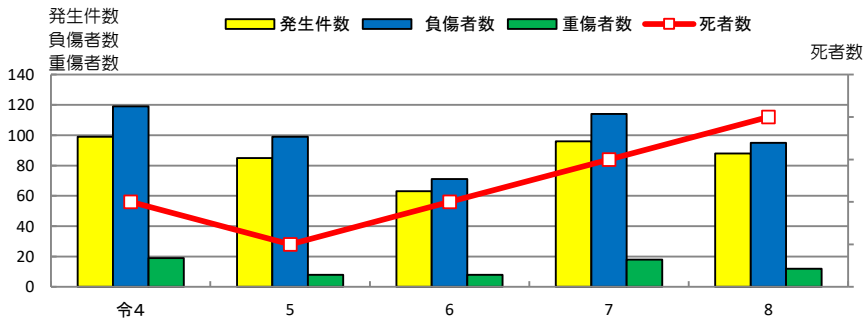


区分	令4	5	6	7	8
発生件数	301	288	207	243	265
死者数	3	4	6	6	7
負傷者数	360	355	239	301	309
重傷者数	46	40	36	36	41

**3月末まで、交通事故による死者数7人**

全区分が前年同期比より増加。  
負傷者数に占める重傷者数の構成率は、昨年12.0%から13.3%に増加。

## 高齢者が起こした交通事故発生状況

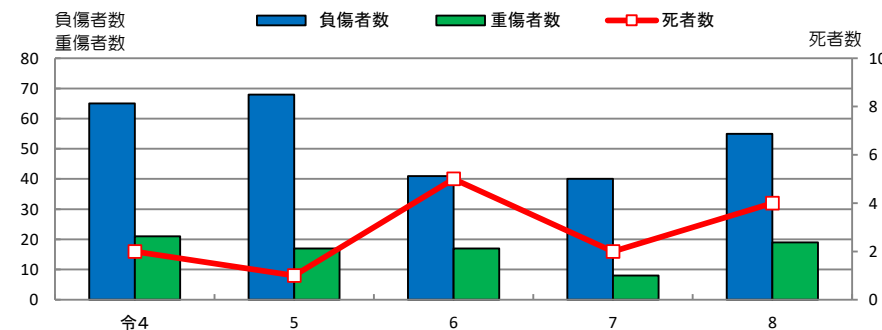


区分	令4	5	6	7	8
発生件数	99	85	63	96	88
死者数	2	1	2	3	4
負傷者数	119	99	71	114	95
重傷者数	19	8	8	18	12

**3月末まで、高齢者が起こした交通事故による死者数は4人**

発生件数、負傷者数、重傷者数が昨年同期比より減少。  
死者数は増加。  
全体の発生件数に占める高齢者の構成率は、昨年39.5%から33.2%に減少。

## 交通事故による高齢者の死傷状況



区分	令4	5	6	7	8
死者数	2	1	5	2	4
負傷者数	65	68	41	40	55
重傷者数	21	17	17	8	19

**3月末まで、交通事故による高齢者の死者数は4人**

全区分が前年同期比より増加。  
全体の負傷者に占める高齢者の構成率は、昨年13.3%から17.8%に増加。  
全体の重傷者数に占める高齢者の構成率は、昨年22.2%から46.3%に増加。

### ～ 注意事項 ～

4月は新生活のスタートや気候の変化により交通事故が起きやすい時期です。心と時間にゆとりをもって出かけましょう。また、4月から自転車違反者に対する交通反則通告制度も始まりました。運転免許はなくてもドライバーです！ルールを守って責任ある運転を心がけましょう！

