

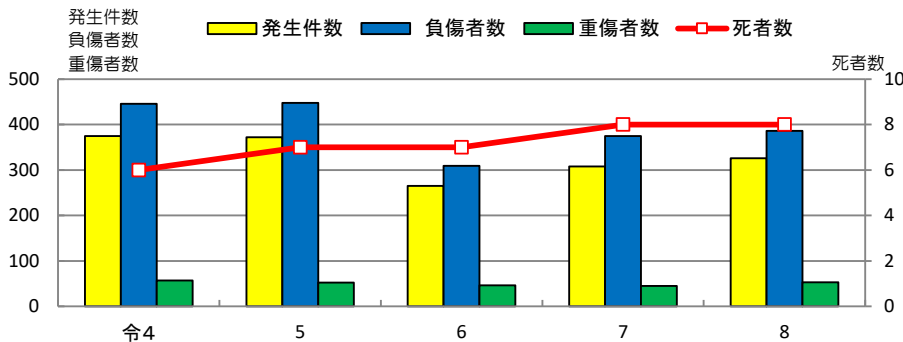


# 安全サポート新聞

令和8年4月末現在(概数)

令和8年5月  
秋田県警察本部  
交通企画課

## 秋田県の交通事故発生状況



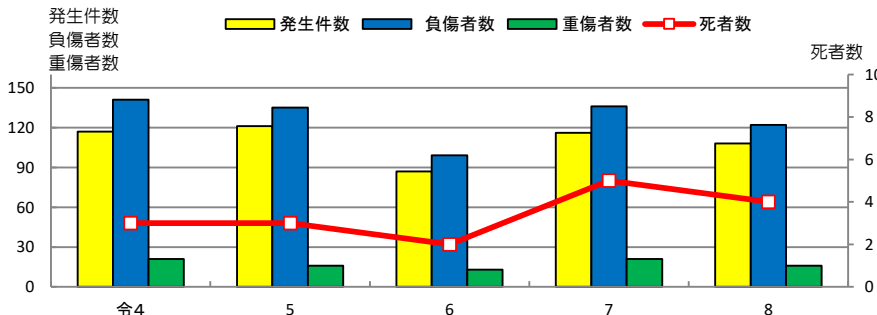
区分	令4	5	6	7	8
発生件数	375	372	265	308	326
死者数	6	7	7	8	8
負傷者数	446	448	309	375	386
重傷者数	57	52	46	45	53

**4月末まで、交通事故による死者数8人**

発生件数、負傷者数、重傷者数が昨年同期比より増加。死者数は同数。

負傷者数に占める重傷者数の構成率は、昨年12.0%から13.7%に増加。

## 高齢者が起こした交通事故発生状況



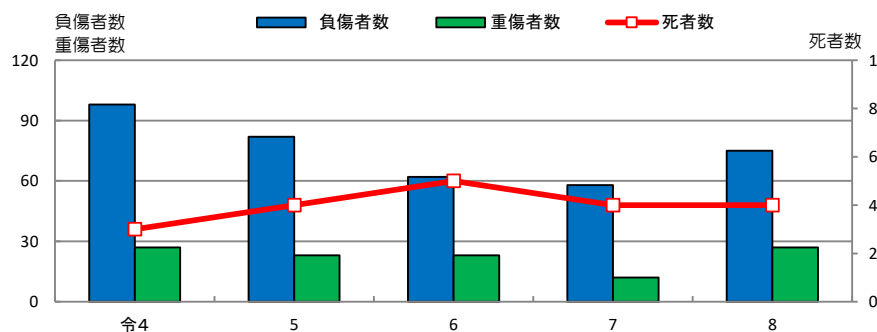
区分	令4	5	6	7	8
発生件数	117	121	87	116	108
死者数	3	3	2	5	4
負傷者数	141	135	99	136	122
重傷者数	21	16	13	21	16

**4月末まで、高齢者が起こした交通事故による死者数は4人**

全区分が昨年同期比より減少。

全体の発生件数に占める高齢者の構成率は、昨年37.7%から33.1%に減少。

## 交通事故による高齢者の死傷状況



区分	令4	5	6	7	8
死者数	3	4	5	4	4
負傷者数	98	82	62	58	75
重傷者数	27	23	23	12	27

**4月末まで、交通事故による高齢者の死者数は4人**

負傷者数、重傷者数が前年同期比より増加。死者数は同数。

全体の負傷者に占める高齢者の構成率は、昨年15.5%から19.4%に増加。

全体の重傷者数に占める高齢者の構成率は、昨年26.7%から50.9%に増加。

### 注意事項

行楽シーズンで外出の機会が増えるため、車を運転する際は時間にゆとりを持った計画を立てましょう。また、早く到着したい、帰りたいなどの理由によるスピードの出し過ぎに注意しましょう。乗車する全員がシートベルトを着用し、「交通安全」を合い言葉に楽しい外出にしましょう。

