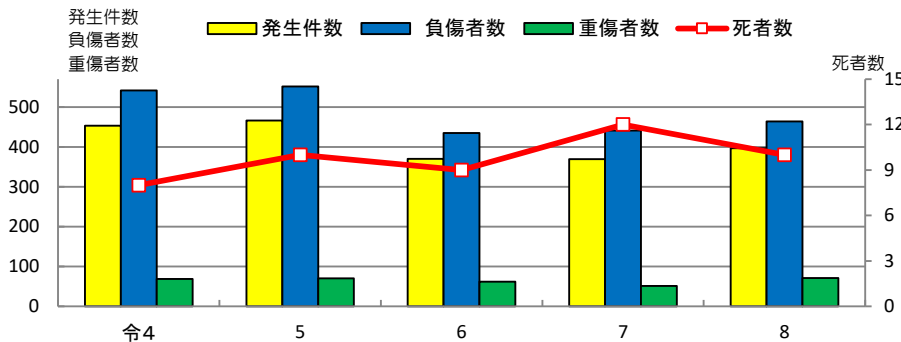


安全サポート新聞

令和8年5月末現在(概数)

令和8年6月
秋田県警察本部
交通企画課

秋田県の交通事故発生状況



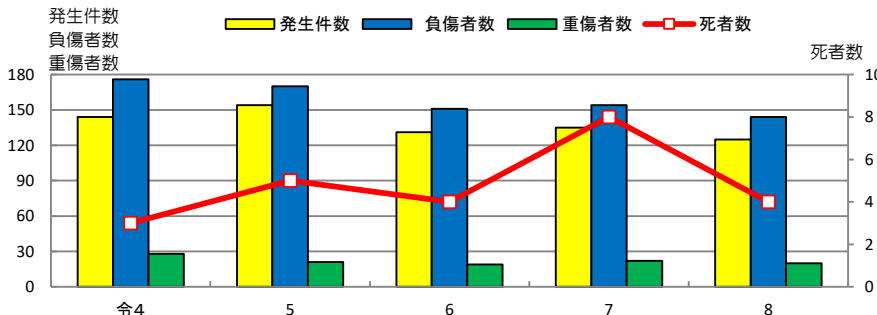
区分	令4	5	6	7	8
発生件数	453	466	370	369	397
死者数	8	10	9	12	10
負傷者数	542	552	435	441	464
重傷者数	69	70	62	51	71

5月末まで、交通事故による死者数10人

発生件数、負傷者数、重傷者数が去年同期比より増加。死者数は減少。

負傷者数に占める重傷者数の構成率は、昨年11.6%から15.3%に増加。

高齢者が起こした交通事故発生状況



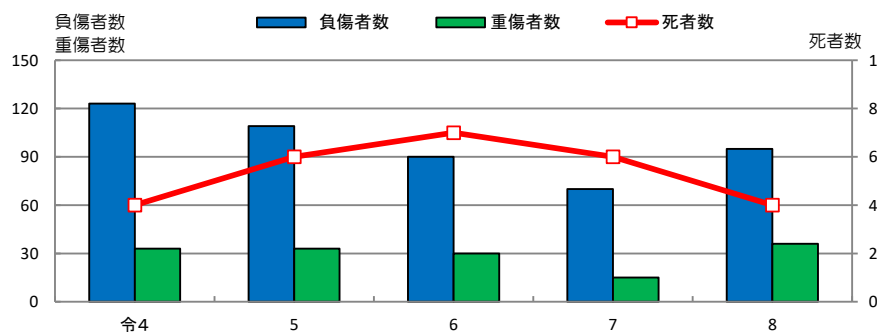
区分	令4	5	6	7	8
発生件数	144	154	131	135	125
死者数	3	5	4	8	4
負傷者数	176	170	151	154	144
重傷者数	28	21	19	22	20

5月末まで、高齢者が起こした交通事故による死者数は4人

全区分が去年同期比より減少。

全体の発生件数に占める高齢者の構成率は、昨年36.6%から31.5%に減少。

交通事故による高齢者の死傷状況



区分	令4	5	6	7	8
死者数	4	6	7	6	4
負傷者数	123	109	90	70	95
重傷者数	33	33	30	15	36

5月末まで、交通事故による高齢者の死者数は4人

負傷者数、重傷者数が前年同期比より増加。死者数は減少。全体の負傷者に占める高齢者の構成率は、昨年15.9%から20.5%に増加。

全体の重傷者数に占める高齢者の構成率は、昨年29.4%から50.7%に増加。

～ 注意事項 ～

梅雨は、「視界が悪い」や「路面が滑りやすい」などの悪条件が重なり、交通事故が多発する季節です。運転する際は、速度を落とし車間距離をいつもより長くとること、左折時や進路変更時の確実な安全確認しましょう。自転車利用する際は、傘さし運転をしないようにしましょう。

