

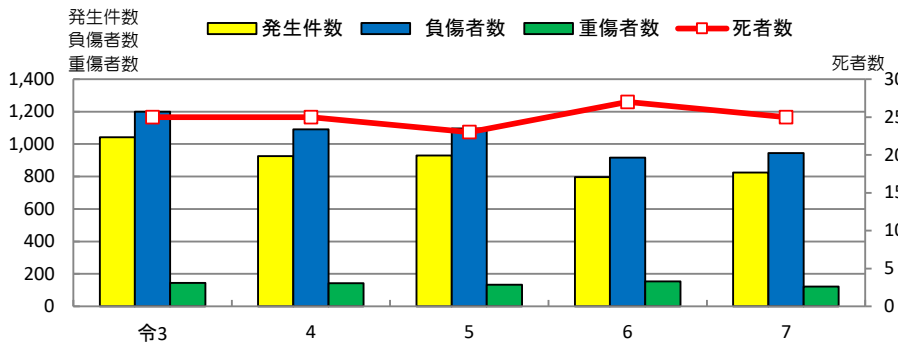


# 安全サポート新聞

## 令和7年10月末現在(概数)

令和7年11月  
秋田県警察本部  
交通企画課

### 秋田県の交通事故発生状況



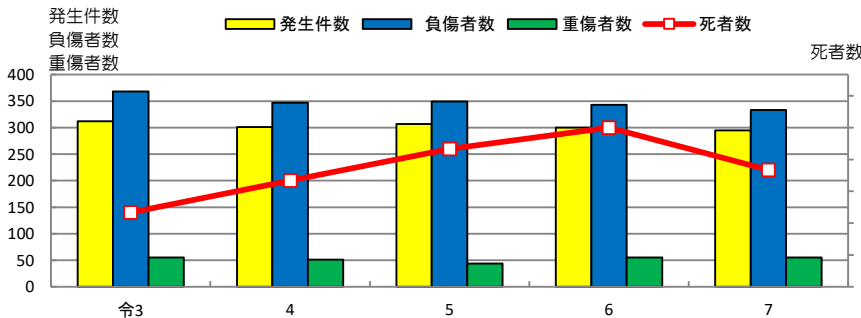
区分	令3	4	5	6	7
発生件数	1,042	926	929	796	824
死者数	25	25	23	27	25
負傷者数	1,200	1,090	1,097	917	945
重傷者数	145	142	134	153	122

**10月末まで、交通事故による死者数25人。**

発生件数、負傷者数は、前年同期比より増加。死者数、重傷者数は減少。

負傷者数に占める重傷者数の構成率は、昨年16.7%から12.9%に減少。

### 高齢者が起こした交通事故発生状況



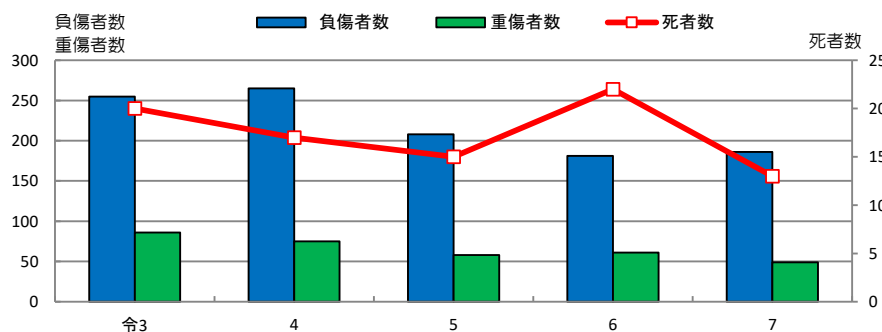
区分	令3	4	5	6	7
発生件数	312	301	307	300	295
死者数	7	10	13	15	11
負傷者数	368	347	349	343	333
重傷者数	55	51	44	55	55

**10月末まで、高齢者が起こした交通事故による死者数は11人。**

発生件数、死者数、負傷者数は、前年同期比より減少。重傷者数は同数。

全体の発生件数に占める高齢者の構成率は、昨年37.7%から35.8%に減少。

### 交通事故による高齢者の死傷状況



区分	令3	4	5	6	7
死者数	20	17	15	22	13
負傷者数	255	265	208	181	186
重傷者数	86	75	58	61	49

**10月末まで、交通事故による高齢者の死者数は13人。**

死者数、重傷者数は、前年同期比より減少。負傷者数は増加。全体の死者数に占める高齢者の構成率は、昨年81.5%から52.0%に減少。

全体の重傷者数に占める高齢者の構成率は、昨年39.9%から40.2%に増加。

### ～ 注意事項 ～

11月は、早朝や夜間に路面凍結することがあります。夏タイヤ装着によるスリップ事故や走行不能に陥る車両などにより、交通渋滞も発生しやすくなります。早めの冬タイヤ装着と時間にゆとりを持った運転を行いましょう。また、10月中は、16時から17時台の交通事故の発生が多かったため、「早めライト点灯」も継続して心掛けましょう。

