

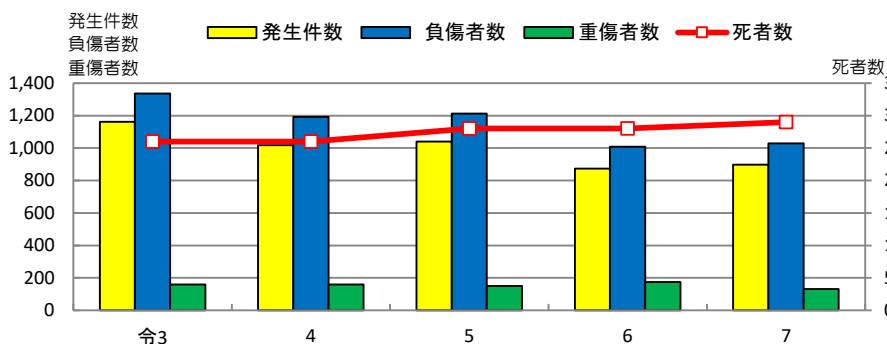


安全サポート新聞

令和7年11月末現在(概数)

令和7年12月
秋田県警察本部
交通企画課

秋田県の交通事故発生状況



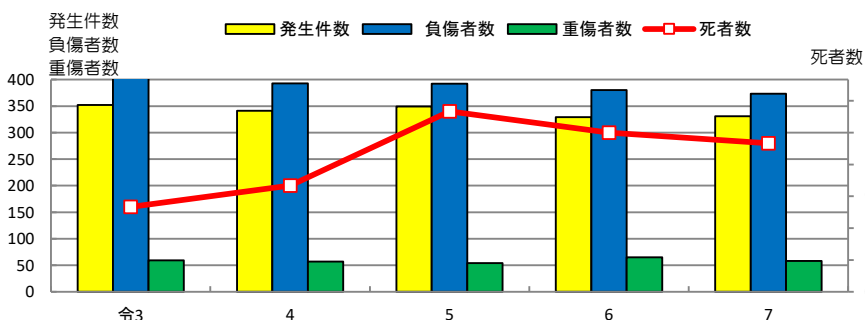
区分	令3	4	5	6	7
発生件数	1,162	1,018	1,040	874	897
死者数	26	26	28	28	29
負傷者数	1,336	1,192	1,212	1,009	1,029
重傷者数	159	159	150	175	131

11月末まで、交通事故による死者数29人。

発生件数、死者数、負傷者数は、前年同期比より増加。重傷者数は減少。

負傷者数に占める重傷者数の構成率は、昨年17.3%から12.7%に減少。

高齢者が起こした交通事故発生状況



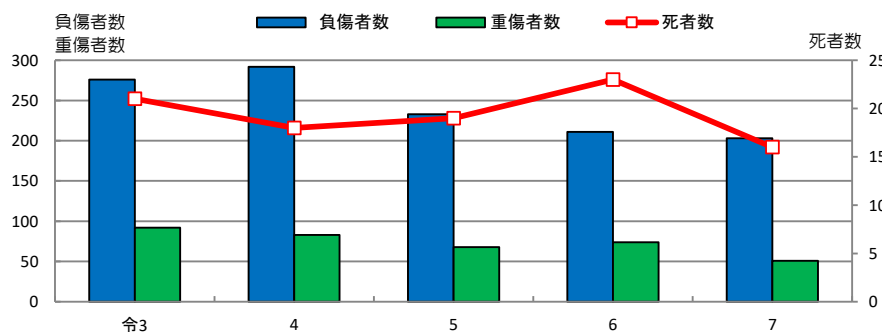
区分	令3	4	5	6	7
発生件数	352	341	349	329	331
死者数	8	10	17	15	14
負傷者数	416	393	392	380	373
重傷者数	59	57	54	65	58

11月末まで、高齢者が起こした交通事故による死者数は14人。

発生件数は、前年同期比より増加。死者数、負傷者数、重傷者数は減少。

全体の発生件数に占める高齢者の構成率は、昨年37.6%から36.9%に減少。

交通事故による高齢者の死傷状況



区分	令3	4	5	6	7
死者数	21	18	19	23	16
負傷者数	276	292	233	211	203
重傷者数	92	83	68	74	51

11月末まで、交通事故による高齢者の死者数は16人。

全項目で、前年同期比より減少。

全体の死者数に占める高齢者の構成率は、昨年82.1%から55.2%に減少。

全体の重傷者数に占める高齢者の構成率は、昨年42.3%から38.9%に増加。

～ 注意事項 ～

12月11日(木)から12月20日(土)までの10日間は、年末の交通安全運動期間です。降雪により路面環境の悪化が予想されるため、冬道の道路環境に応じ、「急」の付く運転をしないよう心がけましょう。また、飲酒の機会が増える時期であることから、「飲酒運転をしない・させない」ようみんなで声を掛け合いましょう。

