

平成31年3月28日

警察庁交通局

## 歩行中児童の交通事故の特徴等について

### 1 歩行中児童の交通事故の特徴

- 状態別では歩行中の事故が最も多い。  
(過去5年合計で約6割を占める。)
- 小学校1年生の歩行中死者・重傷者数は6年生の約3.6倍。  
(学年が低いほど歩行中の、学年が高くなると自転車乗用中の割合が高くなる。)
- 1年生の第1のピークは5月中・下旬(下校中及び私用)。
- 歩行中死者・重傷者の約4割は飛出しが原因。

### 2 特徴等を踏まえた今後の取組

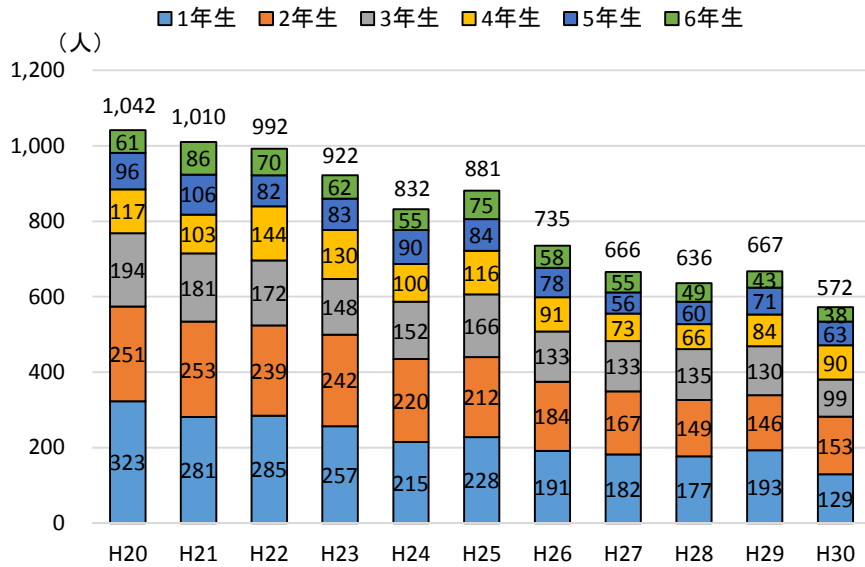
- 関係機関・団体等と連携した広報啓発活動の推進  
新入学時期を捉えて、地方公共団体、教育委員会、学校、報道機関等と連携し、上記特徴について保護者その他の関係者の理解を促進する。
- 交通指導取締りの推進  
通学路等において、児童に対する通行方法の街頭指導を行うとともに、速度違反、横断歩行者妨害等の交通取締りを行う。

# 歩行中児童の交通事故の特徴等について

平成31年3月28日  
警察庁交通局

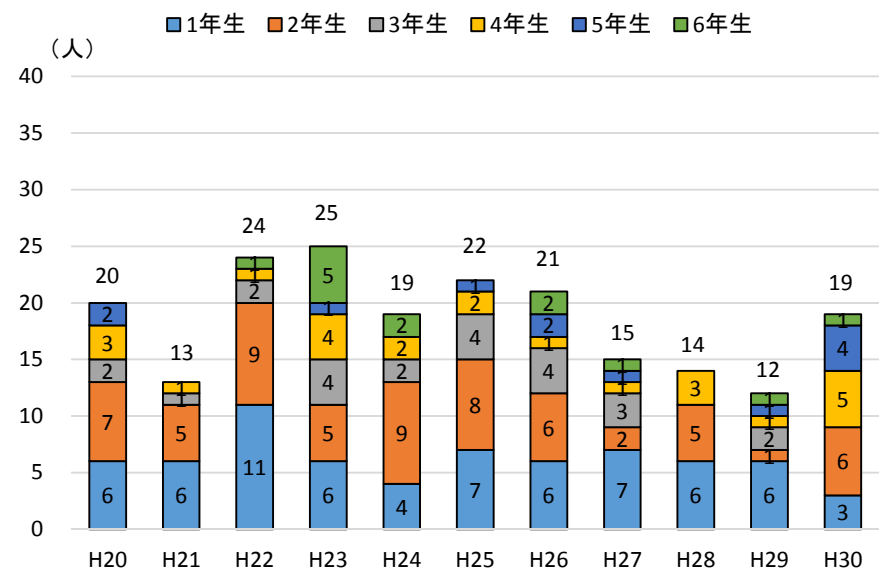
# 1 小学生の歩行中死者・重傷者数の推移と状態別死者・重傷者数

## 小学生の学年別歩行中死亡・重傷者数の推移

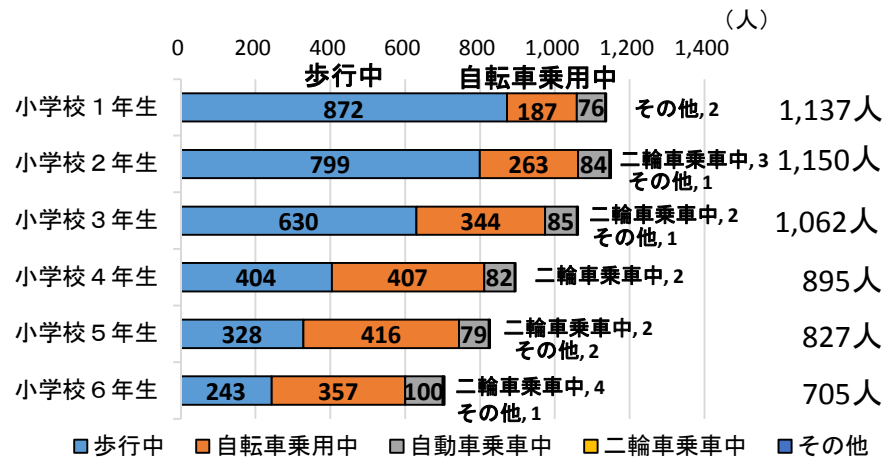


(注) 重傷者とは、交通事故により負傷した者であって1箇月(30日)以上の治療を要する者をいう(医師の診断を基準とする)。以下同じ。

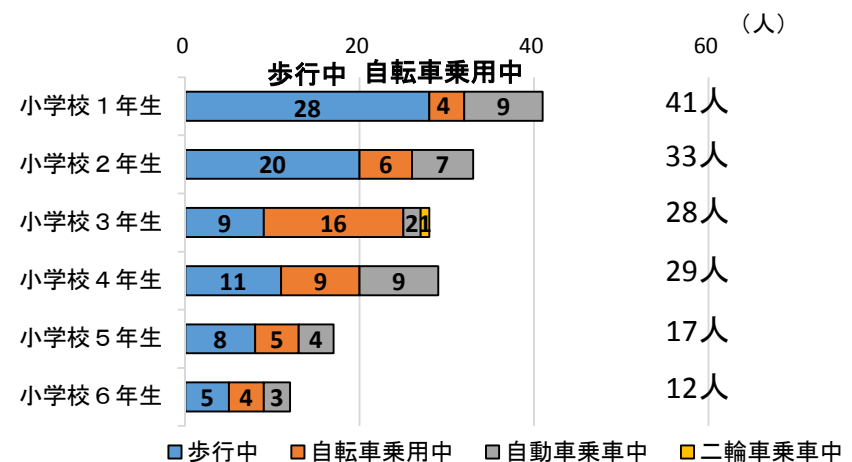
## 小学生の学年別歩行中死者数の推移



## 小学生の状態別死者・重傷者数 (H26~H30年合計)



## 小学生の状態別死者数 (H26~H30年合計)

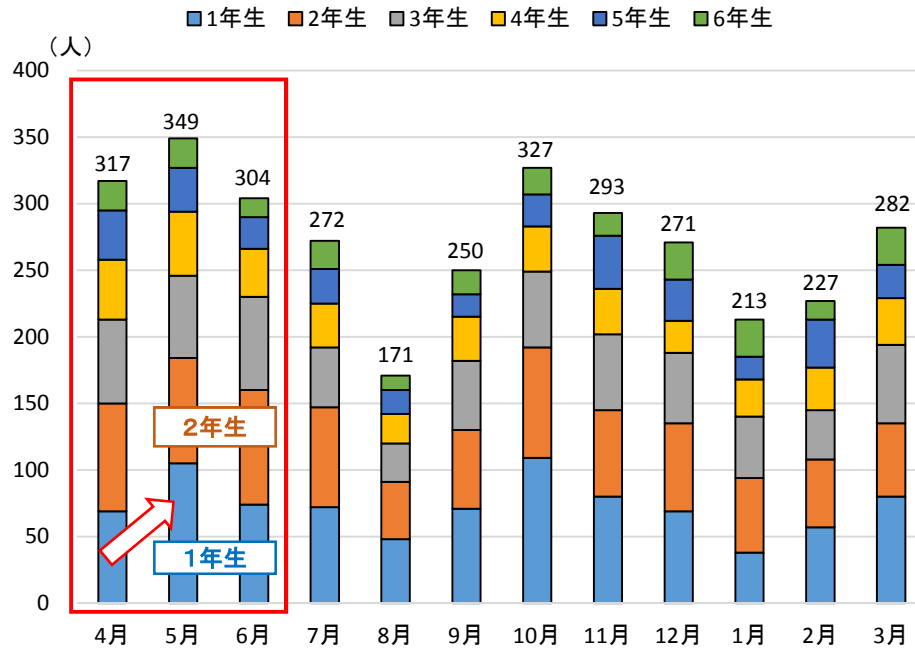


状態別	歩行中	自転車乗用中	自動車乗車中	二輪車乗車中	その他	合計
死者・重傷者数	3,276人	1,974人	506人	13人	7人	5,776人

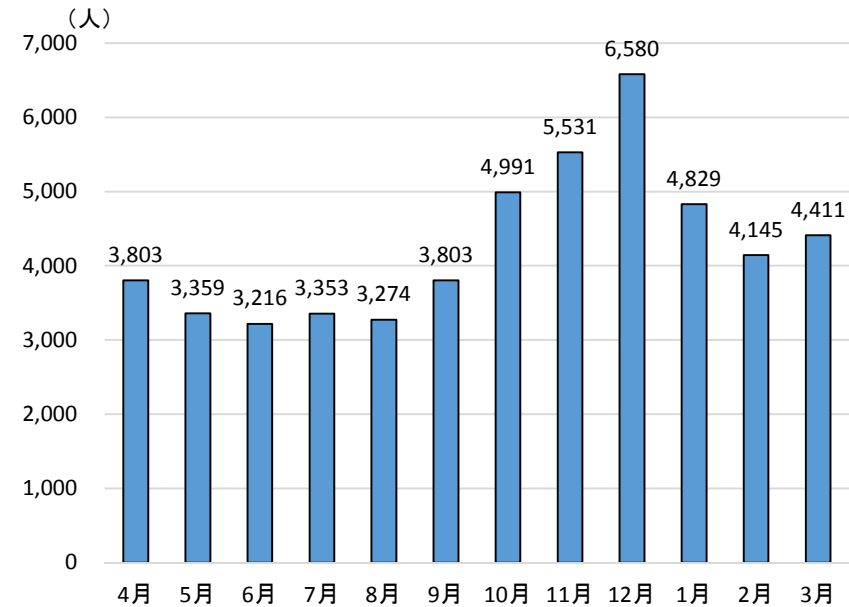
状態別	歩行中	自転車乗用中	自動車乗車中	二輪車乗車中	その他	合計
死者数	81人	44人	34人	1人	0人	160人

## 2 小学生歩行中の月別死者・重傷者数

小学生歩行中の発生月別死者・重傷者数  
(H26～H30年合計)



歩行中の発生月別死者・重傷者数（全年齢層）  
(H26～H30年合計)



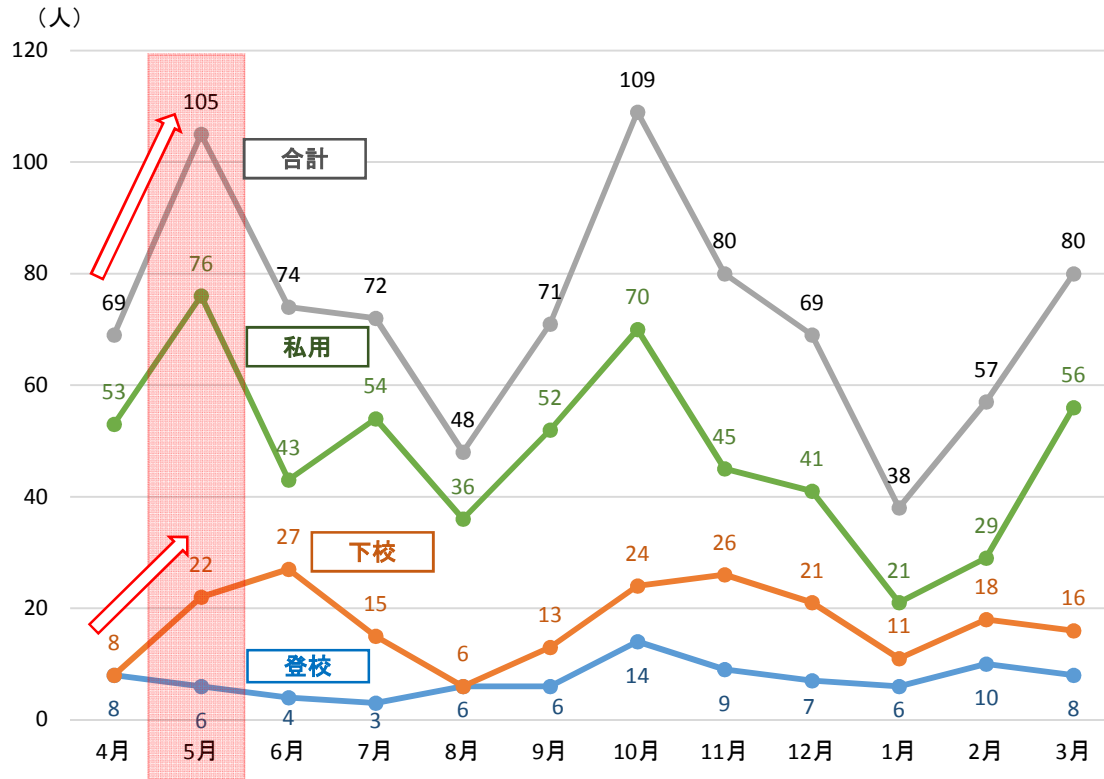
		4月	5月	6月	7月	8月	9月	10月	11月	12月	1月	2月	3月	計
死者・重傷者数	小学生	317	349	304	272	171	250	327	293	271	213	227	282	3,276
	うち死者数	8	6	8	8	4	5	8	6	9	3	10	6	81
	1年生	69	105	74	72	48	71	109	80	69	38	57	80	872
	2年生	81	79	86	75	43	59	83	65	66	56	51	55	799
	3年生	63	62	70	45	29	52	57	57	53	46	37	59	630
	4年生	45	48	36	33	22	33	34	34	24	28	32	35	404
5年生	37	33	24	26	18	17	24	40	31	17	36	25	328	
6年生	22	22	14	21	11	18	20	17	28	28	14	28	243	
小学生	計	317	349	304	272	171	250	327	293	271	213	227	282	3,276
小学生	1年生	0	6	0	3	0	2	2	3	3	0	4	5	28
	2年生	2	0	4	2	1	2	2	0	4	1	2	0	20
	3年生	3	0	3	0	0	1	1	0	0	0	1	0	9
	4年生	1	0	1	1	0	0	2	2	0	2	0	0	11
	5年生	2	0	0	1	1	0	0	1	2	0	1	0	8
	6年生	0	0	0	1	2	0	1	0	0	0	0	1	5
	計	8	6	8	8	4	5	8	6	9	3	10	6	81

(参考) 全年齢層

死者・重傷者数	3,803	3,359	3,216	3,353	3,274	3,803	4,991	5,531	6,580	4,829	4,145	4,411	51,295
死者数	461	421	410	455	457	537	710	775	906	713	576	578	6,999

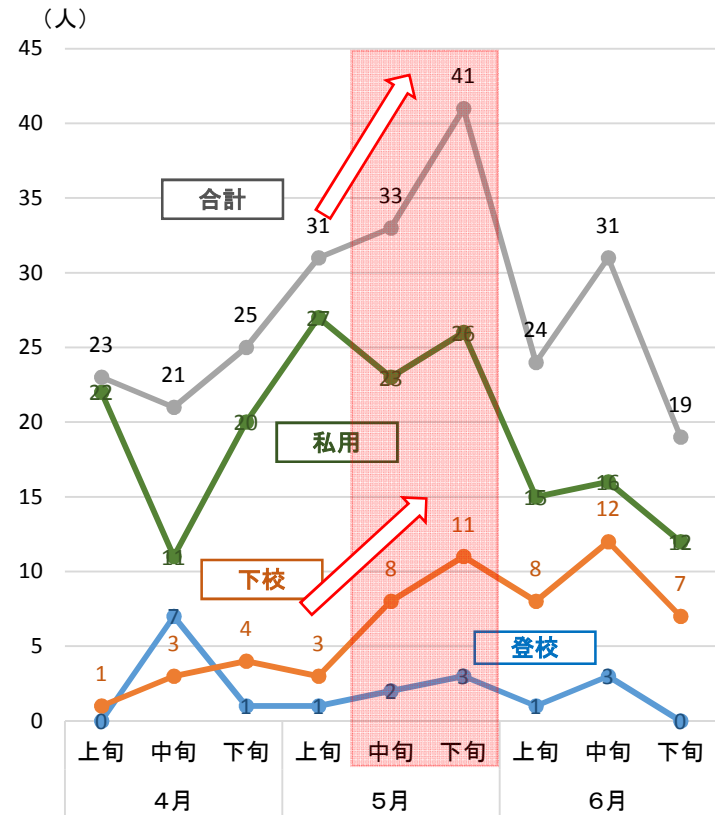
### 3 小学校1年生の歩行中の月別通行目的別死者・重傷者数

小学校1年生歩行中の発生月別通行目的別死者・重傷者数  
(H26～H30年合計)



(注)・「私用」は、遊戯、訪問等をいう。

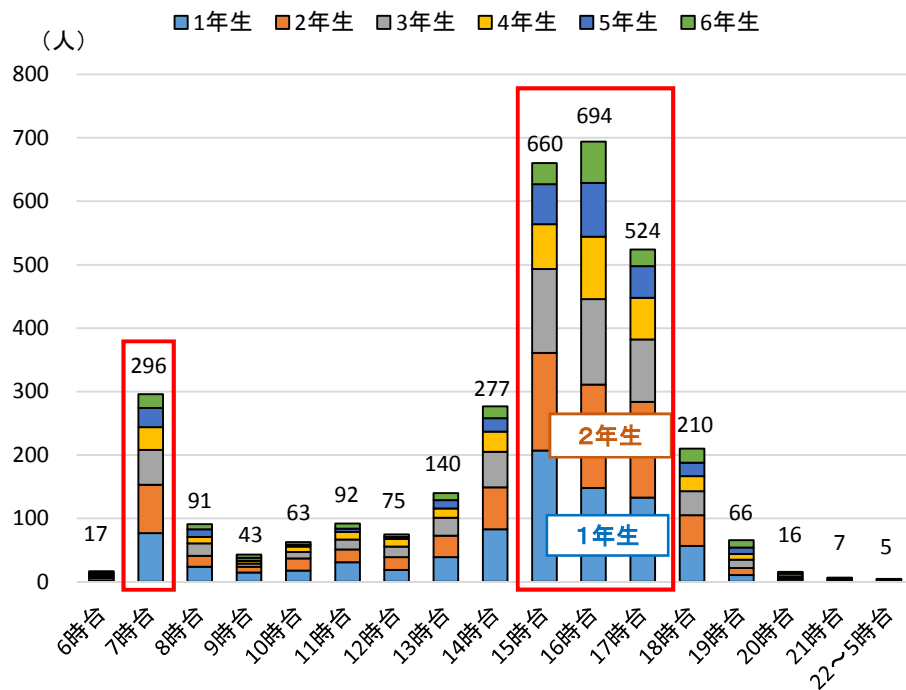
小学校1年生歩行中の発生月別（4月～6月）日別通行目的別死者・重傷者数  
(H26～H30年合計)



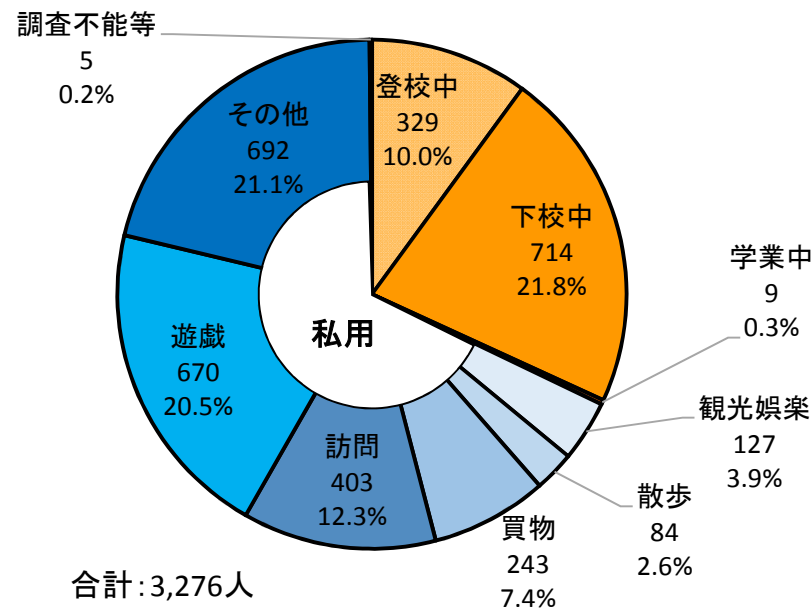
(注)・各月上旬は1日～10日、中旬は11日～20日、下旬は21日～各月末日とした。

# 4 小学生歩行中の時間帯別通行目的別死者・重傷者数

小学生歩行中の時間帯別死者・重傷者数 (H26～H30年合計)



小学生歩行中の通行目的別死者・重傷者数 (H26～H30年合計)



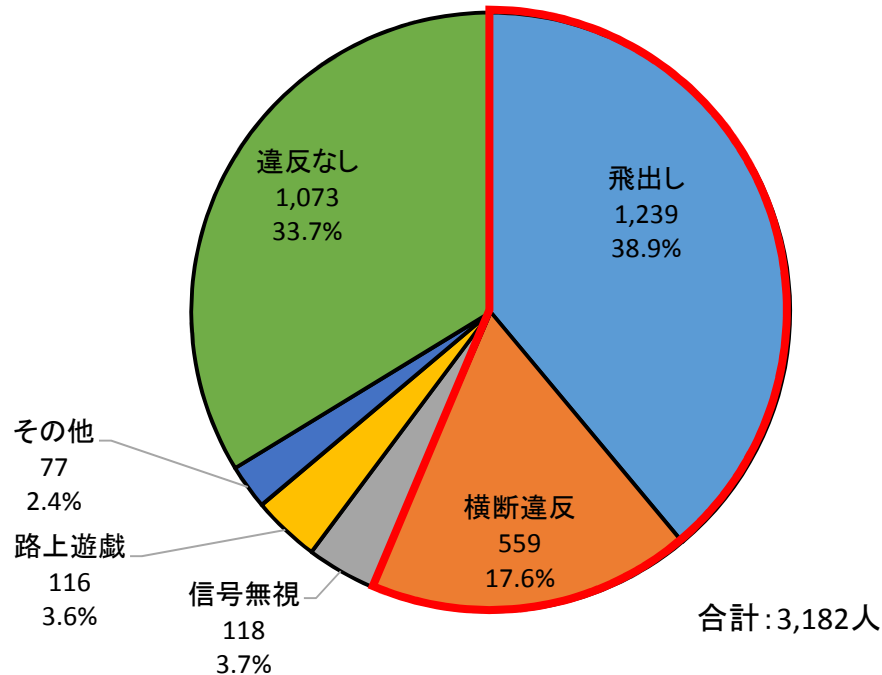
死者・重傷者数	小学生	時間帯																	合計
		6時台	7時台	8時台	9時台	10時台	11時台	12時台	13時台	14時台	15時台	16時台	17時台	18時台	19時台	20時台	21時台	22～5時台	
小学生	1年生	2	77	24	15	18	31	19	39	83	207	148	133	57	11	4	3	1	872
	2年生	4	76	17	9	19	20	20	34	66	154	163	151	48	11	2	3	2	799
	3年生	3	55	20	5	10	16	17	28	56	132	135	98	38	13	3	0	1	630
	4年生	2	36	10	4	9	12	12	15	32	71	90	66	24	9	4	0	0	404
	5年生	3	30	12	5	3	5	3	13	21	63	85	50	21	10	2	1	1	328
	6年生	3	22	8	5	4	8	4	11	19	33	65	26	22	12	1	0	0	243
計	17	296	91	43	63	92	75	140	277	660	694	524	210	66	16	7	5	3,276	
うち死者数	小学生	0	3	2	0	3	3	2	0	2	2	2	5	3	0	1	0	0	28
	1年生	0	1	2	0	1	0	0	1	0	7	1	5	1	0	0	0	1	20
	2年生	0	0	0	0	0	0	0	2	2	2	2	1	0	0	0	0	0	9
	3年生	0	0	0	0	1	0	0	0	1	2	3	2	1	1	0	0	0	11
	4年生	1	0	0	0	0	0	0	1	0	1	4	1	0	0	0	0	0	8
	5年生	0	0	0	0	0	0	0	1	2	1	0	0	1	0	0	0	0	5
計	1	4	4	0	5	3	2	5	7	15	12	14	6	1	1	0	1	81	

死者・重傷者数	小学生	通学等							私用				調査不能等	合計	
		登校中	下校中	学業中	観光娯楽	散歩	買物	訪問	遊戯	その他	買物	訪問			遊戯
小学生	1年生	87	207	1	29	33	69	101	165	179	1	0	0	0	872
	2年生	76	169	1	35	17	56	107	181	156	1	0	0	0	799
	3年生	63	137	2	23	15	44	67	136	141	2	0	0	0	630
	4年生	36	84	2	21	10	31	49	88	83	0	0	0	0	404
	5年生	38	66	1	14	6	20	42	67	73	1	0	0	0	328
	6年生	29	51	2	5	3	23	37	33	60	0	0	0	0	243
計	329	714	9	127	84	243	403	670	692	5	0	0	0	3,276	
うち死者数	小学生	4	3	0	3	2	3	4	3	6	0	0	0	0	28
	1年生	3	7	0	2	1	2	0	3	2	0	0	0	0	20
	2年生	0	0	0	1	0	0	0	2	0	0	0	0	0	9
	3年生	0	6	0	1	0	0	0	2	0	0	0	0	0	11
	4年生	0	5	0	0	0	0	2	0	4	0	0	0	0	8
	5年生	1	1	0	1	0	1	0	3	1	0	0	0	0	5
計	8	22	1	8	3	6	6	11	16	0	0	0	0	81	

(注)・私用「その他」には、習い事等を含む。

# 5 小学生歩行中の法令違反別死者・重傷者数

小学生歩行中（第1・第2当事者）の  
法令違反別死者・重傷者数（H26～H30年合計）



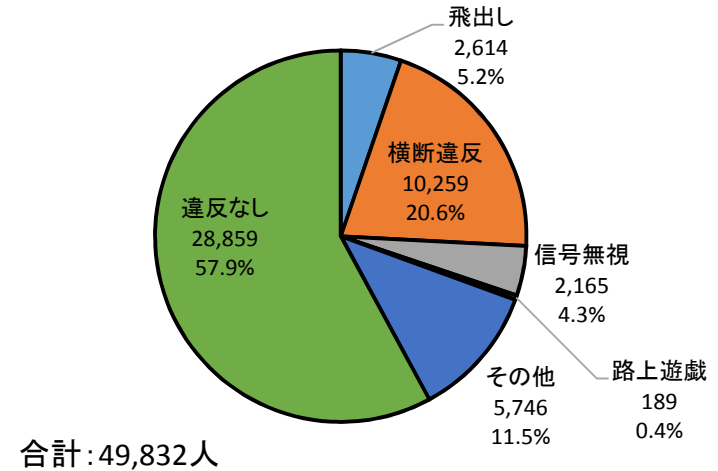
	飛出し	横断違反	信号無視	路上遊戯	その他	違反なし	合計	
小学生	1年生	356	159	45	21	18	256	855
	2年生	301	131	27	28	21	275	783
	3年生	256	103	17	26	8	199	609
	4年生	157	65	4	15	10	138	389
	5年生	91	63	13	17	8	123	315
	6年生	78	38	12	9	12	82	231
	合計	1,239	559	118	116	77	1,073	3,182

(参考) 全年齢層・高齢者

	飛出し	横断違反	信号無視	路上遊戯	その他	違反なし	合計
全年齢層	2,614	10,259	2,165	189	5,746	28,859	49,832
65歳以上	381	6,676	1,008	6	2,756	17,204	28,031

(注) ・「飛出し」とは、安全を確認しないで路上に飛び出したものをいう。  
 ・「横断違反」とは、横断歩道外横断、走行車両の直前直後横断等をいう。

歩行中（全年齢層、第1・第2当事者）の  
法令違反別死者・重傷者数（H26～H30年合計）



歩行中（65歳以上、第1・第2当事者）の  
法令違反別死者・重傷者数（H26～H30年合計）

