



少年非行等の概要について

(令和8年1月末 暫定値)

令和8年2月
秋田県警察本部人身安全対策課

1 非行少年

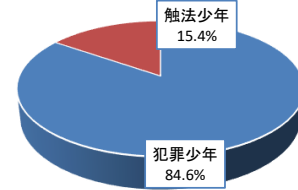
(1) 検挙・補導状況

区分 \ 年別		令7.1		令8.1		増減(人)		増減率(%)	
総数		6	うち女子 2	13	うち女子 4	7	うち女子 2	116.7	うち女子 100.0
刑法犯	小計	5	1	12	4	7	3	140.0	300.0
	犯罪少年	5	1	10	3	5	2	100.0	200.0
	触法少年			2	1	2	1		
特別法犯	小計	1	1	1			△1		△100.0
	犯罪少年	1	1	1			△1		△100
	触法少年								
△犯少年									

【非行少年】

非行少年の総数は13人で、前年同期に比べ7人(116.7%)増加した。

非行少年種別



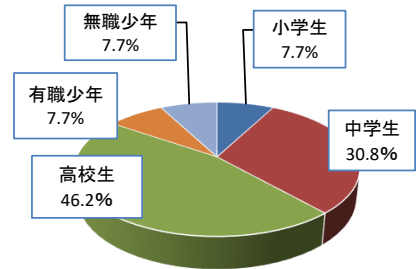
(2) 学職別

区分 \ 年別	令7.1	令8.1	増減(人)	増減率(%)
総数	6	13	7	116.7
小学生		1	1	
中学生	1	4	3	300.0
高校生	5	6	1	20.0
大学生				
各種学生				
有職少年		1	1	
無職少年		1	1	

【学職別】

中・高校生が全体の7割以上を占めている

非行少年学職別



2 不良行為少年

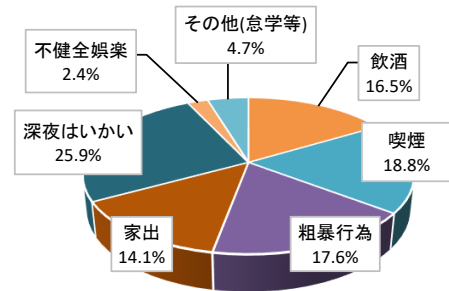
(1) 補導状況

行為別 \ 年別	令7.1	令8.1	増減(人)	増減率(%)
総数	42	85	43	102.4
飲酒	4	14	10	250.0
喫煙	7	16	9	128.6
粗暴行為	9	15	6	66.7
家出	7	12	5	71.4
深夜はいかい	10	22	12	120.0
不健全性的行為	1		△1	△100.0
不健全娯楽	1	2	1	100.0
その他(怠学等)	3	4	1	33.3

【不良行為少年】

深夜はいかいが22人で最も多く、次いで喫煙が16人となっている。

不良行為少年補導状況



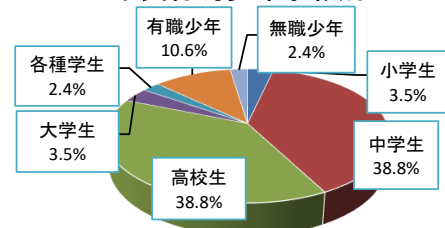
(2) 学職別

区分 \ 年別	令7.1	令8.1	増減(人)	増減率(%)
総数	42	85	43	102.4
小学生	3	3		
中学生	13	33	20	153.8
高校生	18	33	15	83.3
大学生	1	3	2	200.0
各種学生		2	2	
有職少年	7	9	2	28.6
無職少年		2	2	

【学職別】

小・中・高校生で全体の8割以上を占めている。

不良行為少年学職別



※ 統計図表中の構成比は四捨五入してあるため統計が必ずしも100%にならない場合がある。