



少年非行等の概要について (令和8年2月末 暫定値)

令和8年3月
秋田県警察本部人身安全対策課

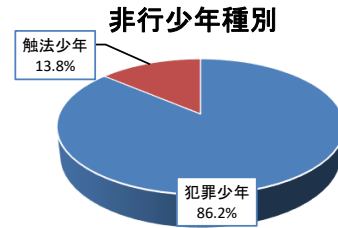
1 非行少年

(1) 検挙・補導状況

区分 \ 年別		令7.2		令8.2		増減(人)		増減率(%)	
総数		21	うち女子 7	29	うち女子 10	8	うち女子 3	38.1	うち女子 42.9
刑法犯	小計	15	5	27	10	12	5	80.0	100.0
	犯罪少年	10	2	23	7	13	5	130.0	250.0
	触法少年	5	3	4	3	△ 1		△ 20.0	
特別法犯	小計	6	2	2		△ 4	△ 2	△ 66.7	△ 100.0
	犯罪少年	5	2	2		△ 3	△ 2	△ 60.0	△ 100
	触法少年	1				△ 1		△ 100.0	
く犯少年									

【非行少年】

非行少年の総数は29人で、前年同期に比べ8人(38.1%)増加した。

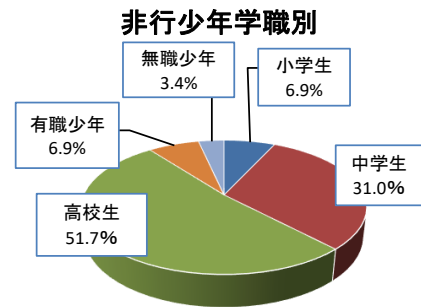


(2) 学職別

区分 \ 年別	令7.2	令8.2	増減(人)	増減率(%)
総数	21	29	8	38.1
小学生	3	2	△ 1	△ 33.3
中学生	7	9	2	28.6
高校生	8	15	7	87.5
大学生				
各種学生				
有職少年	3	2	△ 1	△ 33.3
無職少年		1	1	

【学職別】

中・高校生が全体の8割以上を占めている。



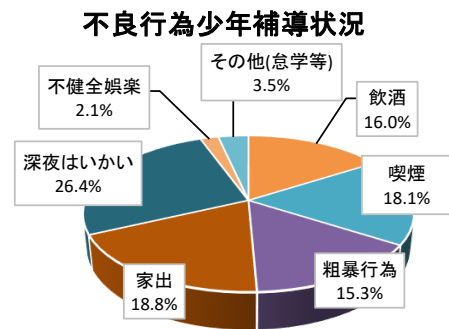
2 不良行為少年

(1) 補導状況

行為別 \ 年別	令7.2	令8.2	増減(人)	増減率(%)
総数	64	144	80	125.0
飲酒	5	23	18	360.0
喫煙	10	26	16	160.0
粗暴行為	13	22	9	69.2
家出	11	27	16	145.5
深夜はいかい	15	38	23	153.3
不健全性的行為	1		△ 1	△ 100.0
不健全娯楽	2	3	1	50.0
その他(怠学等)	7	5	△ 2	△ 28.6

【不良行為少年】

深夜はいかいが38人で最も多く、次いで家出が27人となっている。

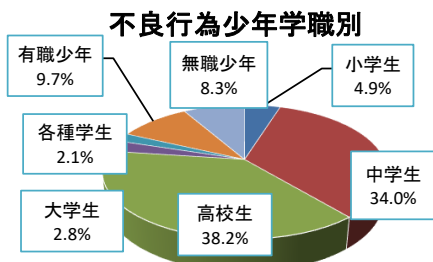


(2) 学職別

区分 \ 年別	令7.2	令8.2	増減(人)	増減率(%)
総数	64	144	80	125.0
小学生	7	7		
中学生	15	49	34	226.7
高校生	29	55	26	89.7
大学生	2	4	2	100.0
各種学生	1	3	2	200.0
有職少年	8	14	6	75.0
無職少年	2	12	10	500.0

【学職別】

小・中・高校生で全体の約8割を占めている。



※ 統計図表中の構成比は四捨五入してあるため統計が必ずしも100%にならない場合がある。