



少年非行等の概要について

(令和8年5月末 暫定値)

令和8年6月
秋田県警察本部人身安全対策課

1 非行少年

(1) 検挙・補導状況

区分 \ 年別	令7.5月末	令8.5月末	増減(人)	増減率(%)
総数	44	58	14	31.8
うち女子	13	13		
刑法犯				
小計	35	52	17	48.6
うち女子	10	11	1	10.0
犯罪少年	29	38	9	31.0
触法少年	6	14	8	133.3
うち女子	3	4	1	33.3
特別法犯				
小計	9	6	△ 3	△ 33.3
うち女子	3	2	△ 1	△ 33.3
犯罪少年	8	6	△ 2	△ 25.0
うち女子	3	2	△ 1	△ 33.3
触法少年	1		△ 1	△ 100.0
ぐ犯少年				

(2) 学職別

区分 \ 年別	令7.5月末	令8.5月末	増減(人)	増減率(%)
総数	44	58	14	31.8
小学生	4	9	5	125.0
中学生	11	15	4	36.4
高校生	17	23	6	35.3
大学生	2		△ 2	△ 100.0
各種学生				
有職少年	9	8	△ 1	△ 11.1
無職少年	1	3	2	200.0

2 不良行為少年

(1) 補導状況

行為別 \ 年別	令7.5月末	令8.5月末	増減(人)	増減率(%)
総数	250	353	103	41.2
飲酒	24	46	22	91.7
喫煙	37	58	21	56.8
粗暴行為	46	67	21	45.7
家出	24	52	28	116.7
深夜はいかい	86	89	3	3.5
不健全性的行為	4		△ 4	△ 100.0
不健全娯楽	2	28	26	1300.0
その他(怠学等)	27	13	-14	△ 51.9

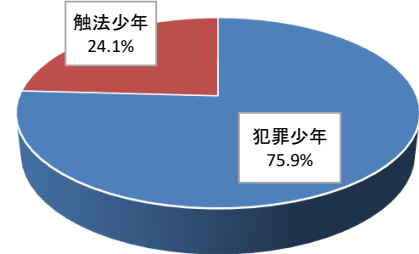
(2) 学職別

区分 \ 年別	令7.5月末	令8.5月末	増減(人)	増減率(%)
総数	250	353	103	41.2
小学生	25	24	△ 1	△ 4.0
中学生	49	119	70	142.9
高校生	105	135	30	28.6
大学生	4	10	6	150.0
各種学生	6	4	△ 2	△ 33.3
有職少年	53	35	△ 18	△ 34.0

【非行少年】

非行少年の総数は58人で、前年同期に比べ14人(31.8%)増加した。

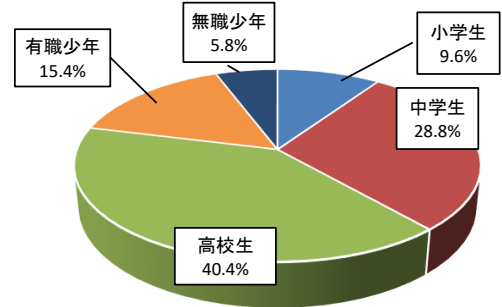
非行少年種別



【学職別】

小、中、高校生が全体の7割以上を占めている。

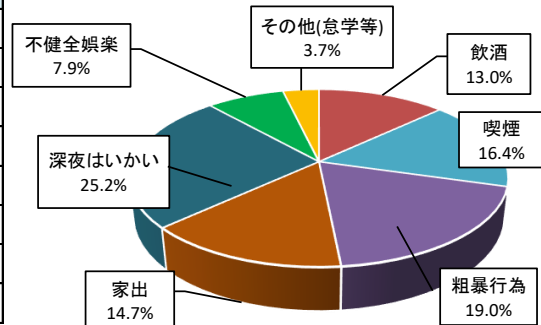
非行少年学職別



【不良行為少年】

深夜はいかいが89人で最も多く、次いで粗暴行為が67人となっている。

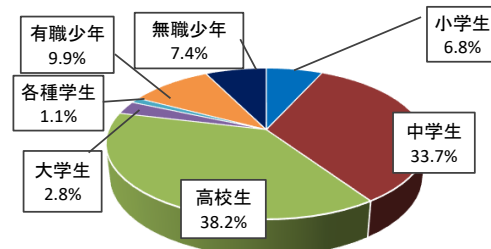
不良行為少年補導状況



【学職別】

小・中・高校生で全体の7割以上を占めている。

不良行為少年学職別



※ 統計図表中の構成比は四捨五入してあるため