



少年非行等の概要について (令和8年3月末 暫定値)

令和8年4月
秋田県警察本部人身安全対策課

1 非行少年

(1) 検挙・補導状況

区分 \ 年別		令7.3月末		令8.3月末		増減(人)		増減率(%)	
総数		31	うち女子 10	38	うち女子 12	7	うち女子 2	22.6	うち女子 20.0
刑法犯	小計	23	7	35	11	12	4	52.2	57.1
	犯罪少年	17	4	27	7	10	3	58.8	75.0
	触法少年	6	3	8	4	2	1	33.3	33.3
特別法犯	小計	8	3	3	1	△5	△2	△62.5	△66.7
	犯罪少年	7	3	3	1	△4	△2	△57.1	△66.7
	触法少年	1				△1		△100.0	
く犯少年									

(2) 学職別

区分 \ 年別	令7.3月末	令8.3月末	増減(人)	増減率(%)
総数	31	38	7	22.6
小学生	4	4		
中学生	9	11	2	22.2
高校生	12	18	6	50.0
大学生	1		△1	△100.0
各種学生				
有職少年	5	3	△2	△40.0
無職少年		2	2	

2 不良行為少年

(1) 補導状況

行為別 \ 年別	令7.3月末	令8.3月末	増減(人)	増減率(%)
総数	109	220	111	101.8
飲酒	9	32	23	255.6
喫煙	15	36	21	140.0
粗暴行為	20	42	22	110.0
家出	14	32	18	128.6
深夜はいかい	38	70	32	84.2
不健全性的行為	1		△1	△100.0
不健全娯楽	2	3	1	50.0
その他(怠学等)	10	5	-5	△50.0

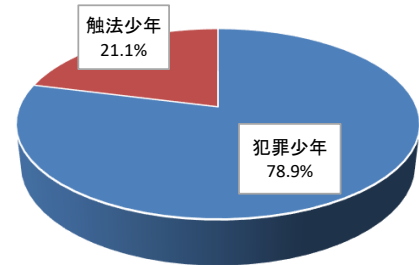
(2) 学職別

区分 \ 年別	令7.3月末	令8.3月末	増減(人)	増減率(%)
総数	109	220	111	101.8
小学生	9	16	7	77.8
中学生	20	65	45	225.0
高校生	57	87	30	52.6
大学生	3	7	4	133.3
各種学生	1	3	2	200.0
有職少年	15	25	10	66.7
無職少年	4	17	13	325.0

【非行少年】

非行少年の総数は38人で、前年同期に比べ7人(22.6%)増加した。

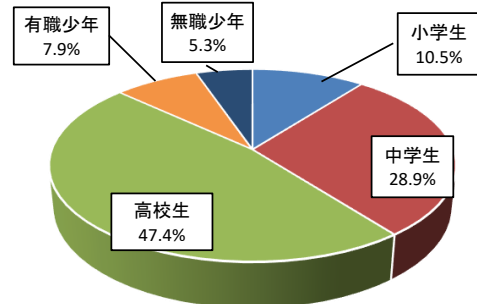
非行少年種別



【学職別】

小、中、高校生が全体の8割以上を占めている。

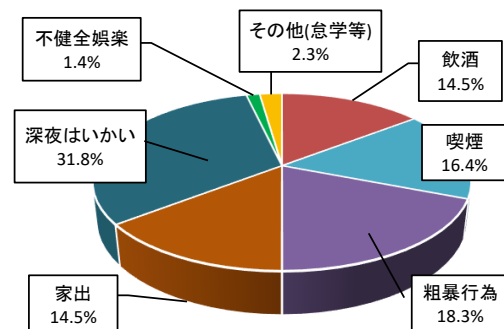
非行少年学職別



【不良行為少年】

深夜はいかいが70人で最も多く、次いで粗暴行為が42人となっている。

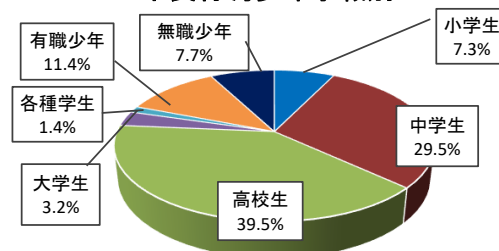
不良行為少年補導状況



【学職別】

小・中・高校生で全体の7割以上を占めている。

不良行為少年学職別



※ 統計図表中の構成比は四捨五入してあるため