



# 少年非行等の概要について

(令和8年4月末 暫定値)

令和8年5月  
秋田県警察本部人身安全対策課

## 1 非行少年

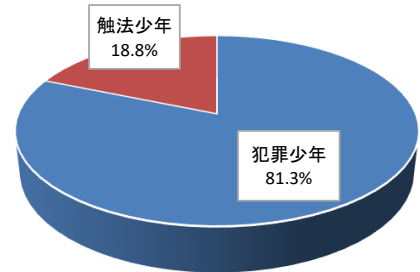
### (1) 検挙・補導状況

区分 \ 年別		令7.4月末	令8.4月末	増減(人)		増減率(%)	
総 数		37	48	11		29.7	
		うち女子	うち女子	うち女子	うち女子		
		11	12	1		9.1	
刑 法 犯	小 計	28	44	16		57.1	37.5
	犯罪少年	22	35	13		59.1	40.0
	触法少年	6	9	3		50.0	33.3
特 別 法 犯	小 計	9	4	△ 5	△ 2	△ 55.6	△ 66.7
	犯罪少年	8	4	△ 4	△ 2	△ 50.0	△ 66.7
	触法少年	1		△ 1		△ 100.0	
ぐ犯少年							

### 【非行少年】

非行少年の総数は48人で、前年同期に比べ11人(29.7%)増加した。

非行少年種別



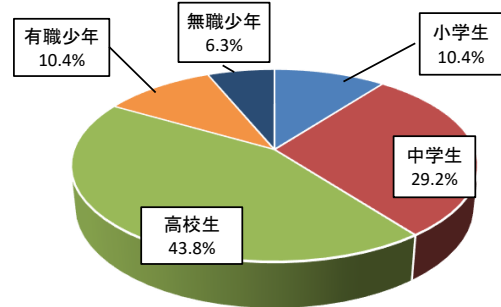
### (2) 学職別

区分 \ 年別	令7.4月末	令8.4月末	増減(人)	増減率(%)
総 数	37	48	11	29.7
小 学 生	4	5	1	25.0
中 学 生	10	14	4	40.0
高 校 生	15	21	6	40.0
大 学 生	2		△ 2	△ 100.0
各 種 学 生				
有 職 少 年	6	5	△ 1	△ 16.7
無 職 少 年		3	3	

### 【学職別】

小、中、高校生が全体の8割以上を占めている。

非行少年学職別



## 2 不良行為少年

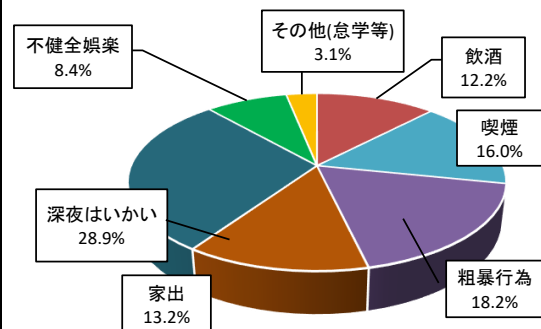
### (1) 補導状況

行為別 \ 年別	令7.4月末	令8.4月末	増減(人)	増減率(%)
総 数	149	287	138	92.6
飲 酒	14	35	21	150.0
喫 煙	22	46	24	109.1
粗 暴 行 為	29	52	23	79.3
家 出	15	38	23	153.3
深夜はいかい	52	83	31	59.6
不健全性的行為	1		△ 1	△ 100.0
不健全娯楽	2	24	22	1100.0
その他(怠学等)	14	9	-5	△ 35.7

### 【不良行為少年】

深夜はいかいが83人で最も多く、次いで粗暴行為が52人となっている。

不良行為少年補導状況



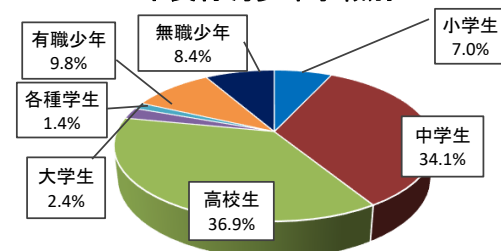
### (2) 学職別

区分 \ 年別	令7.4月末	令8.4月末	増減(人)	増減率(%)
総 数	149	287	138	92.6
小 学 生	18	20	2	11.1
中 学 生	26	98	72	276.9
高 校 生	69	106	37	53.6
大 学 生	3	7	4	133.3
各 種 学 生	2	4	2	100.0
有 職 少 年	26	28	2	7.7
無 職 少 年	5	24	19	380.0

### 【学職別】

小・中・高校生で全体の7割以上を占めている。

不良行為少年学職別



※ 統計図表中の構成比は四捨五入してあるため