～ドライブレコーダーで安全運転へのアドバイス～

警察署

ドライブレコーダー





①

貸出

警察署で、高齢者の方が主に運転する車両に取付け

返却

③

警察署で、警察官が取り外し

②

撮　影

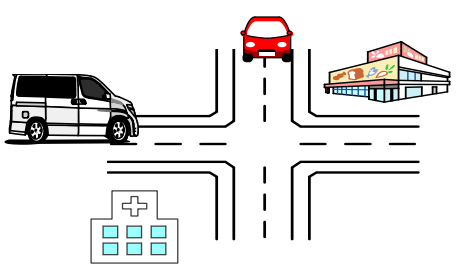



～１週間程度、普段走る道路の運転状況をドライブレコーダーで撮影～

④

映像確認

運転映像で一緒に確認・アドバイス

⑤

警察官と一緒に映像を確認しながら
- ○運転の癖・特長
- ○普段走る道路　の危険性
- ○身体機能の低下等

等を確認、安全運転についてアドバイスします。

⑥

安全運転で交通事故防止

受講された方からは、
- ○　自分の運転の癖・特長が分かった。
- ○　危ない運転をしていた。　○　注意点が分かった。
- ○　普段運転している道路の危ないところが分かった。

などの感想が寄せられ、ご自身が事故を起こさない運転方法を考えていただき、また、映像に基づいて警察官が、安全運転・交通事故防止のアドバイスをします。