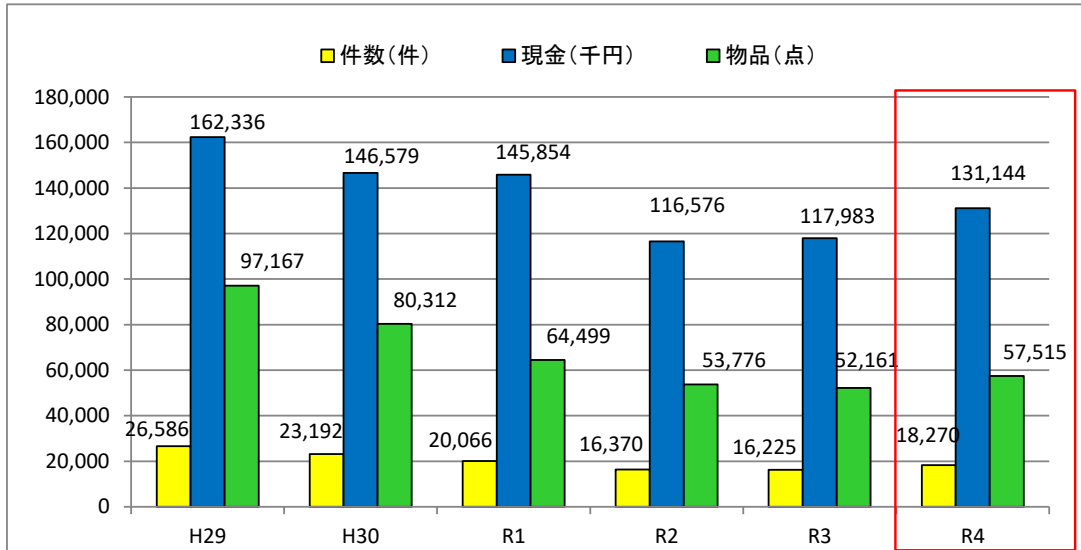


1 遺失

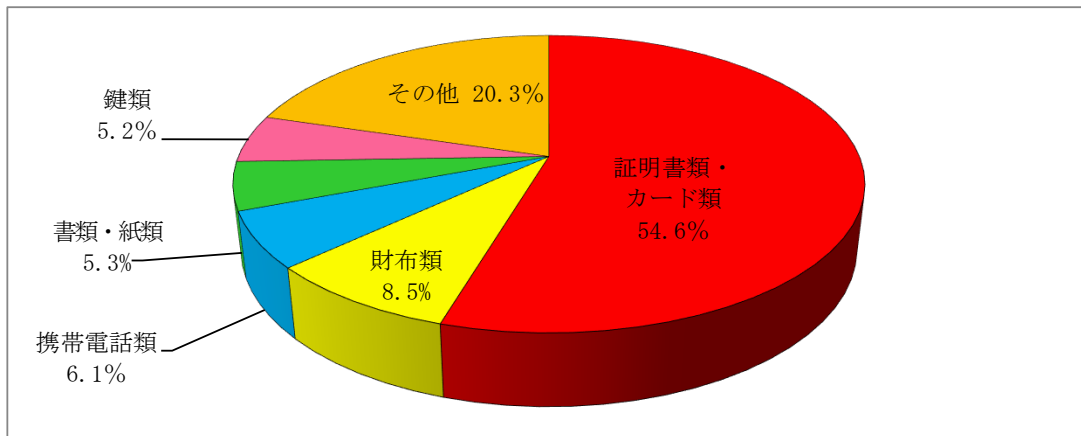
(1) 取扱数

件数	18,270件	(前年比	2,045件増)
現金	131,144,146円	(前年比	13,161,598円増)
物品	57,515点	(前年比	5,354点増)



(2) 特徴

ア 証明書類・カード類	31,427点	(運転免許証、キャッシュカード等)
イ 財布類	4,880点	(財布、小銭入れ等)
ウ 携帯電話類	3,491点	(携帯電話機、スマートフォン等)
エ 書類・紙類	3,021点	(レシート、割引券、名刺等)
オ 鍵類	2,982点	(自動車、玄関等)



物品の届出は、証明書類・カード類が31,427点（前年比2,706件増）で、全取扱いの54.6%を占めている。

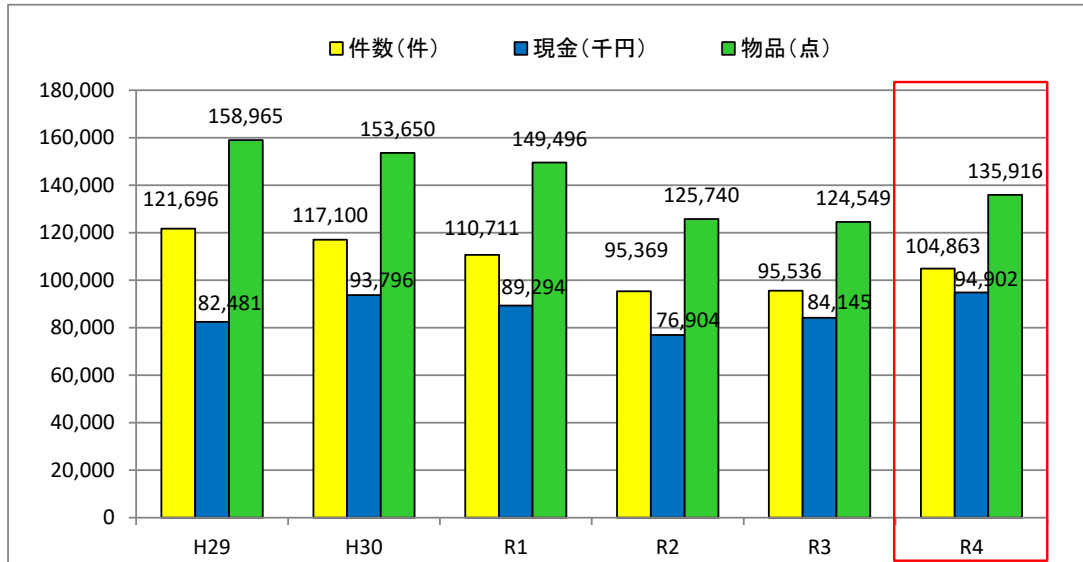
(3) 高額な物件

高額物件（50万円以上）の遺失の届出は8件（前年比同）で、うち3件は本人が発見している。

## 2 拾得

### (1) 取扱数

件数	104,863件	(前年比	9,327件増)
現金	94,901,850円	(前年比	10,757,238円増)
物品	135,916点	(前年比	11,367点増)

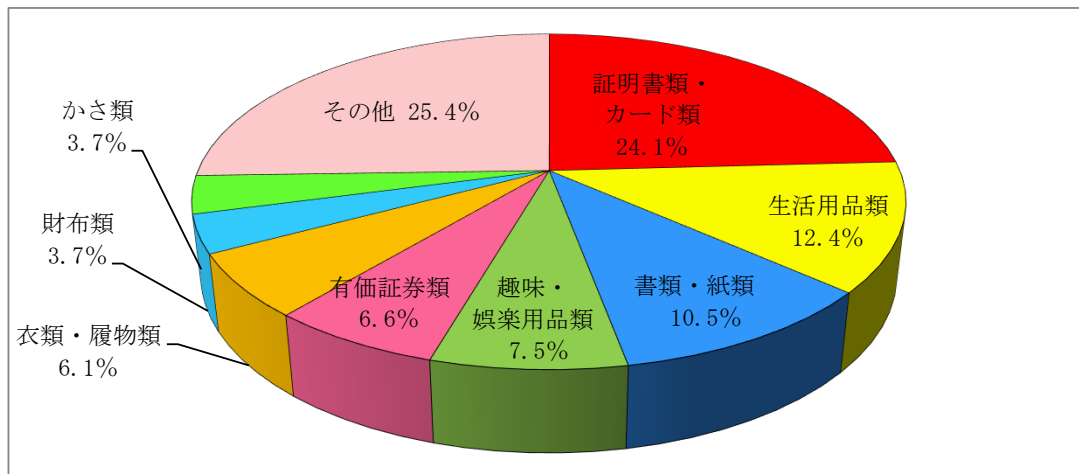


施設占有者（駅、商業施設等）からの届出は95,953件  
 (前年比8,473件増)

物件全体の約91.5% (前年比0.1ポイント減)

### (2) 特徴

ア 証明書類・カード類	32,803点	(運転免許証、キャッシュカード等)
イ 生活用品類	16,837点	(ハチ、いわゆる生活用品等)
ウ 書類・紙類	14,313点	(レシート、割引券、名刺等)
エ 趣味・娯楽用品類	10,128点	(おもちゃ、ゲームカード等)
オ 有価証券類	8,974点	(商品券、切手等)



物品の届出は、証明書類・カード類が32,803点、生活用品が16,837点、書類・紙類が14,313点、趣味・娯楽用品類が10,128点で、物件全体の54.5%を占めている。

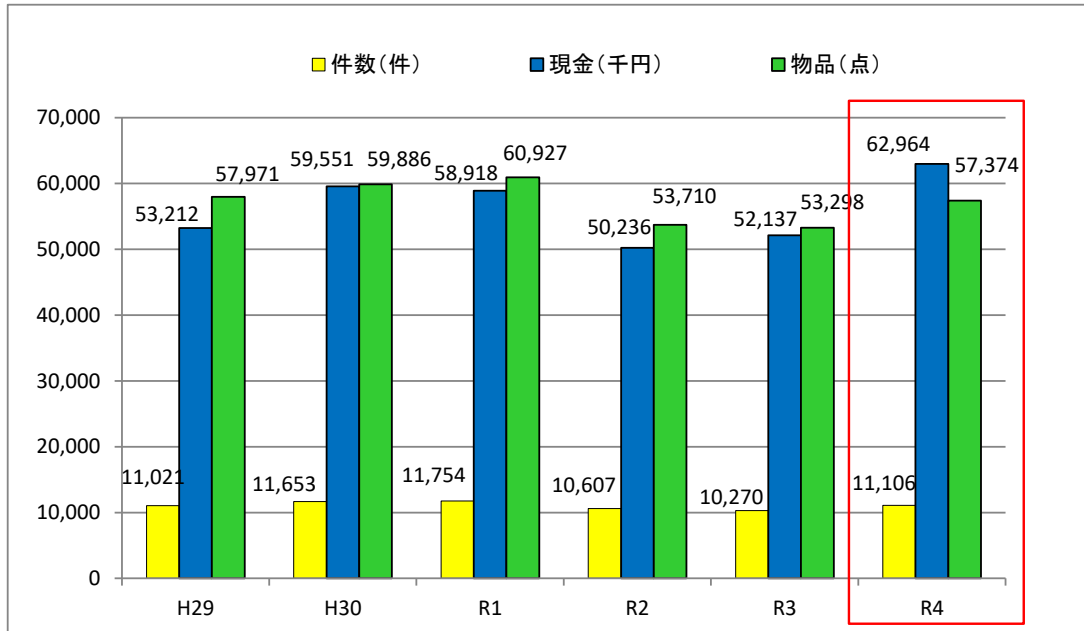
### (3) 高額な物件

高額物件（50万円以上）の拾得の届出は8件（前年比1件減）で、全て遺失者に返還されている。

### 3 遺失者返還

#### (1) 取扱数

件数 11,106件 (前年比 836件増)  
現金 62,963,792円 (前年比 10,827,286円増)  
物品 57,374点 (前年比 4,076点増)



#### (2) 返還率

現金 66.3%  
物品 42.2%