



# 少年非行等の概要について

(令和元年12月末～暫定値)

令和2年1月  
秋田県警察本部少年女性安全課

## 1 非行少年

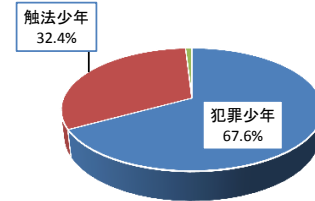
### (1) 検挙・補導状況

区分	年別	平30		令元		増減(人)		増減率(%)	
		うち女子		うち女子		うち女子		うち女子	
総数		118	21	106	20	△ 12	△ 1	△ 10.2	△ 4.8
刑法犯	小計	94	17	89	18	△ 5	1	△ 5.3	5.9
	犯罪少年	65	11	58	11	△ 7		△ 10.8	
	触法少年	29	6	31	7	2	1	6.9	16.7
特別法犯	小計	22	2	16	1	△ 6	△ 1	△ 27.3	△ 50
	犯罪少年	19	2	13	1	△ 6	△ 1	△ 31.6	△ 50
	触法少年	3		3					
ぐ犯少年		2	2	1	1	△ 1	△ 1	△ 50.0	△ 50.0

### 【非行少年】

非行少年総数は106人で、前年に比べ12人（10.2%）減少した。

非行少年種別



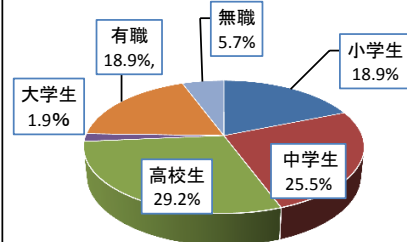
### (2) 学職別

区分	年別	平30	令元	増減(人)	増減率(%)
総数		118	106	△ 12	△ 10.2
小計		87	80	△ 7	△ 8.0
小学生		21	20	△ 1	△ 4.8
中学生		24	27	3	12.5
高校生		35	31	△ 4	△ 11.4
大学生		4	2	△ 2	△ 50.0
各種学生		3		△ 3	△ 100.0
有職少年		23	20	△ 3	△ 13.0
無職少年		8	6	△ 2	△ 25.0

### 【学職別】

中・高校生が全体の54.7%を占めている。

非行少年学職別



### (3) 刑法犯（犯罪・触法）罪種別

区分	年別	平30	令元	増減	増減率(%)
総数		94	89	△ 5	△ 5.3
凶悪犯	小計			1	1
	殺人				
	強盗				
	放火			1	1
	強制性交等				
粗暴犯	小計	11	7	△ 4	△ 36.4
	暴行	5	3	△ 2	△ 40.0
	傷害	5	3	△ 2	△ 40.0
	脅迫		1	1	
	その他	1		△ 1	△ 100.0
窃盗犯		59	65	6	10.2
知能犯	小計	6	1	△ 5	△ 83.3
	詐欺	3	1	△ 2	△ 66.7
	横領	2		△ 2	△ 100.0
	偽造	1		△ 1	△ 100.0
	その他				
風俗犯	小計				
	賭博				
その他		18	15	△ 3	△ 16.7

### 【刑法犯罪種別】

窃盗犯は65人で、前年に比べ6人（10.2%）増加した。

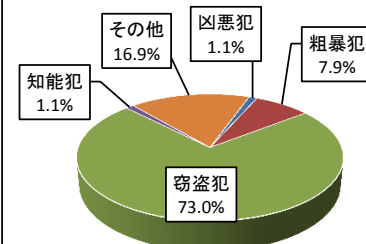
刑法犯全体の73.0%を占めている。

凶悪犯は1人で、前年に比べ1人増加した。

粗暴犯は7人で、前年に比べ4人（36.4%）減少した。

その他の刑法犯は15人で、前年に比べ3人（16.7%）減少した。

刑法犯罪種別



※ 統計図表中の構成比は、四捨五入してあるため総計が必ずしも100.0にならない場合がある。

(4) 初発型非行検挙・補導状況

区分	年別	平30	令元	増減(人)	増減率(%)
総	数	52	50	△ 2	△ 3.8
窃盗	万引き	38	42	4	10.5
	オートバイ盗				
	自転車盗	9	5	△ 4	△ 44.4
占有離脱物横領		5	3	△ 2	△ 40.0
刑法犯検挙・補導少年総数(占める割合)		94	89	△ 5	△ 5.3
		55.3%	56.2%	0.9 P	

【初発型非行】

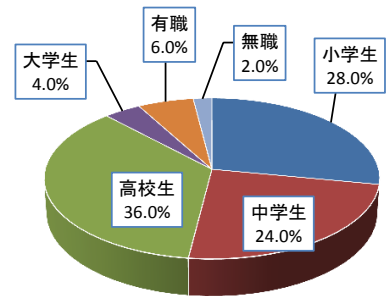
初発型非行で検挙・補導された少年は50人で、前年に比べ2人(3.8%)減少した。

また、刑法犯少年総数に占める割合は、56.2%で、前年に比べ0.9ポイント高くなった。

学職別では小学生が14人、中学生が12人、高校生が18人、大学生が2人、有職少年が3人、無職少年が1人であった。

区分	学職	総数(人)	万引き	オートバイ盗	自転車盗	占有離脱物横領
総	数	50	42		5	3
小	学 生	14	13		1	
中	学 生	12	12			
高	校 生	18	16		2	
大	学 生	2				2
各	種 学 校 生					
有	職 少 年	3	1		2	
無	職 少 年	1				1

初発型非行学職別



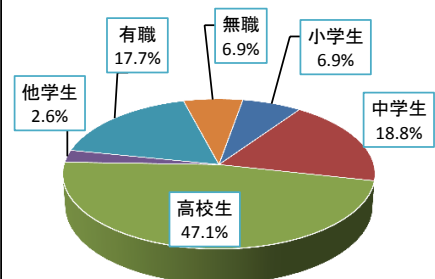
2 不良行為少年補導状況

行為別	年別	平30	令元	増減(数)	増減率(%)
総	数	668	565	△ 103	△ 15.4
飲	酒	68	68		
喫	煙	75	41	△ 34	△ 45.3
薬	物 乱 用				
粗	暴 行 為	73	69	△ 4	△ 5.5
刃	物 等 所 持				
金	品 不 正 要 求	3	4	1	33.3
金	品 持 ち だ し	9	13	4	44.4
性	的 いた ず ら	3	8	5	166.7
暴	走 行 為	9		△ 9	△ 100.0
家	出	63	83	20	31.7
無	断 外 泊	27	5	△ 22	△ 81.5
深	夜 はい か い	271	205	△ 66	△ 24.4
怠	学	16	9	△ 7	△ 43.8
不	健全 性 的 行 為	14	28	14	100.0
不	良 交 友	3		△ 3	△ 100.0
不	健全 娛 楽	34	32	△ 2	△ 5.9
そ	の 他				

【不良行為少年】

行為別では、深夜はいかいが205人で最も多く、次いで家出が83人となっている。

不良行為少年学職別



※ 統計図表中の構成比は、四捨五入してあるため総計が必ずしも100.0にならない場合がある。