



# 少年非行等の概要について (令和2年8月末～暫定値)

令和2年9月  
秋田県警察本部少年女性安全課

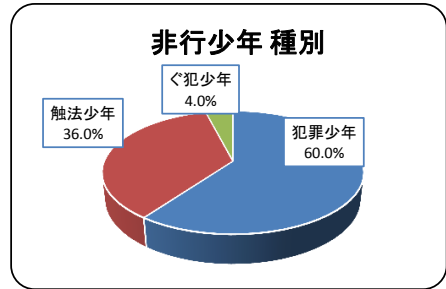
## 1 非行少年

### (1) 検挙・補導状況

区分	年別	令和元		令和2		増減(人)		増減率(%)	
		うち女子		うち女子		うち女子		うち女子	
総数		68	8	50	10	△ 18	2	△ 26.5	25.0
刑法犯	小計	55	7	42	8	△ 13	1	△ 23.6	14.3
	犯罪少年	35	4	26	6	△ 9	2	△ 25.7	50.0
	触法少年	20	3	16	2	△ 4	△ 1	△ 20.0	△ 33.3
特別法犯	小計	13	1	6	2	△ 7	1	△ 53.8	100
	犯罪少年	10	1	4	2	△ 6	1	△ 60.0	100
	触法少年	3		2		△ 1		△ 33.3	
ぐ犯少年				2		2			

### 【非行少年】

非行少年総数は50人で、前年同期に比べ18人(26.5%)減少した。

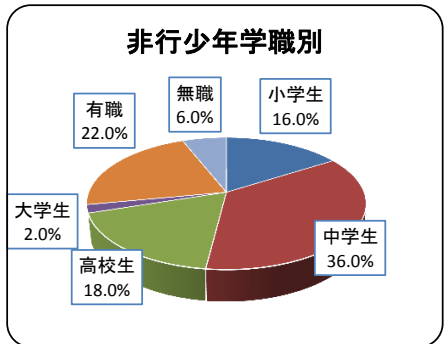


### (2) 学職別

区分	年別	令和元	令和2	増減(人)	増減率(%)
総数		68	50	△ 18	△ 26.5
小計		53	36	△ 17	△ 32.1
小学生		11	8	△ 3	△ 27.3
中学生		20	18	△ 2	△ 10.0
高校生		20	9	△ 11	△ 55.0
大学生		2	1	△ 1	△ 50.0
各種学生					
有職少年		11	11		
無職少年		4	3	△ 1	△ 25.0

### 【学職別】

中学生・高校生が全体の54.0%を占める。



### (3) 刑法犯(犯罪・触法)罪種別

区分	年別	令和元	令和2	増減(人)	増減率(%)
総数		55	42	△ 13	△ 23.6
凶悪犯	小計	1		△ 1	△ 100.0
	殺人				
	強盗				
	放火	1		△ 1	△ 100.0
粗暴犯	小計	5	6	1	20.0
	暴行	3	4	1	33.3
	傷害	2	2		
	脅迫				
窃盗犯		38	26	△ 12	△ 31.6
知能犯	小計		2	2	
	詐欺				
	横領		2	2	
風俗犯	小計				
	賭博				
その他		11	8	△ 3	△ 27.3

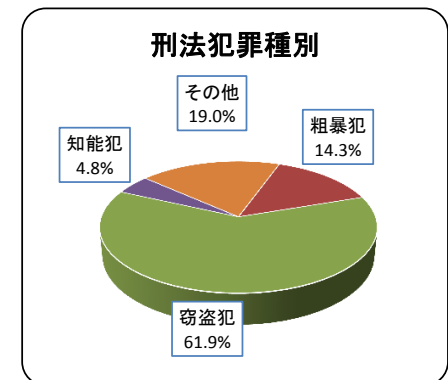
### 【刑法犯罪種別】

粗暴犯は6人で、前年同期に比べ1人(20.0%)増加。

窃盗犯は26人で、前年同期に比べ12人(31.6%)減少。

知能犯は2人で、前年同期に比べ2人増加。

その他の刑法犯は8人で、前年同期に比べ3人(27.3%)減少。



※ 統計図表中の構成比は、四捨五入してあるため総計が必ずしも100.0にならない場合がある。

(4) 初発型非行検挙・補導状況

区分	年別	令和元	令和2	増減(人)	増減率(%)
総	数	29	23	△ 6	△ 20.7
窃盗	万引き	23	20	△ 3	△ 13.0
	オートバイ盗				
	自転車盗	4	1	△ 3	△ 75.0
占有離脱物横領		2	2		
刑法犯検挙・補導少年総数(占める割合)		55 52.7%	42 54.8%	△ 13 2.1P	△ 23.6

【初発型非行】

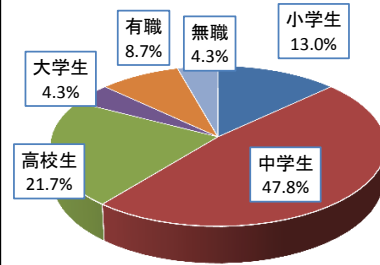
初発型非行で検挙・補導された少年は23人で、前年同期に比べ6人(20.7%)減少。

また、刑法犯少年総数に占める割合は、54.8%で前年同期に比べ2.1ポイント高くなった。

学職別では、中学生が11人で最も多く、次いで高校生が5人、小学生が3人であった。

区分	学職	総数(人)	万引き	オートバイ盗	自転車盗	占有離脱物横領
総	数	23	20		1	2
小	学 生	3	3			
中	学 生	11	10		1	
高	校 生	5	5			
大	学 生	1				1
各種学校生						
有職少年		2	1			1
無職少年		1	1			

初発型非行学職別



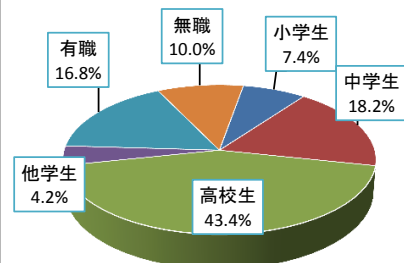
2 不良行為少年補導状況

行為別	年別	令和元	令和2	増減(数)	増減率(%)
総	数	384	380	△ 4	△ 1.0
飲	酒	53	36	△ 17	△ 32.1
喫	煙	33	53	20	60.6
薬物乱用			1	1	
粗暴行為		44	51	7	15.9
刃物等所持			1	1	
金品不正要求		2	1	△ 1	△ 50.0
金品持ちだし		7	8	1	14.3
性的いたづら		6		△ 6	△ 100.0
暴走行為			4	4	
家出		56	64	8	14.3
無断外泊		4	5	1	25.0
深夜はいかい		139	130	△ 9	△ 6.5
怠学		4	9	5	125.0
不健全性的行為		15	6	△ 9	△ 60.0
不良交友					
不健全娯楽		21	11	△ 10	△ 47.6
その他					

【不良行為少年】

行為別では、深夜はいかいが130人で最も多く、次いで家出が64人、喫煙が53人となっている。

不良行為少年学職別



※ 統計図表中の構成比は、四捨五入してあるため総計が必ずしも100.0にならない場合がある。