



# 少年非行等の概要について

(令和3年11月末 暫定値)

令和3年12月  
秋田県警察本部人身安全対策課

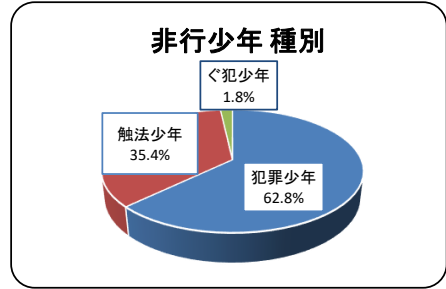
## 1 非行少年

### (1) 検挙・補導状況

区分	年別	令2		3		増減(人)		増減率(%)	
		うち女子		うち女子		うち女子		うち女子	
総数		95	16	113	21	18	5	18.9	31.3
刑法犯	小計	79	13	94	15	15	2	19.0	15.4
	犯罪少年	45	9	57	11	12	2	26.7	22.2
	触法少年	34	4	37	4	3		8.8	
特別法犯	小計	14	3	17	5	3	2	21.4	66.7
	犯罪少年	12	3	14	3	2		16.7	
	触法少年	2		3	2	1	2	50.0	
ぐ犯少年		2		2	1		1		

### 【非行少年】

非行少年総数は113人で、前年同期に比べ18人(18.9%)増加した。

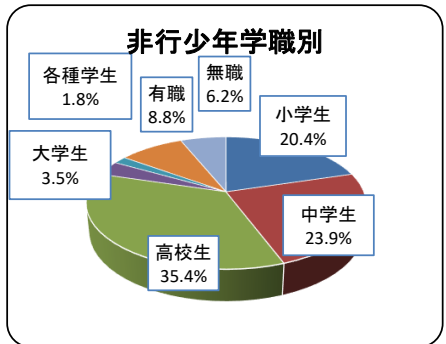


### (2) 学職別

区分	年別	令2	3	増減(人)	増減率(%)
総数		95	113	18	18.9
小計		70	96	26	37.1
小学生		22	23	1	4.5
中学生		22	27	5	22.7
高校生		24	40	16	66.7
大学生		2	4	2	100.0
各種学生			2	2	
有職少年		18	10	△8	△44.4
無職少年		7	7		

### 【学職別】

中・高校生が59.3%を占める。



### (3) 刑法犯(犯罪・触法)罪種別

区分	年別	令2	3	増減(人)	増減率(%)
総数		79	94	15	19.0
凶悪犯	小計				
	殺人				
	強盗				
	放火				
	強制性交等				
粗暴犯	小計	13	19	6	46.2
	暴行	6	10	4	66.7
	傷害	6	8	2	33.3
	脅迫	1	1		
	その他				
窃盗犯		49	54	5	10.2
知能犯	小計	3	2	△1	△33.3
	詐欺	3	2	△1	△33.3
	横領				
	その他				
風俗犯	小計		1	1	
	賭博				
	わいせつ		1	1	
その他		14	18	4	28.6

### 【刑法犯罪種別】

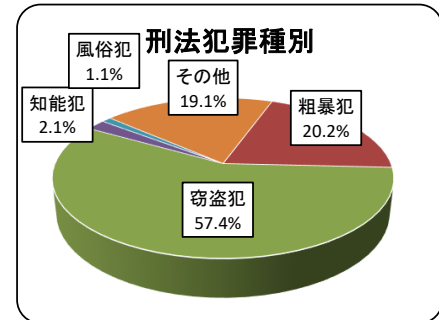
粗暴犯は19人で、前年同期に比べ6人(46.2%)増加。

窃盗犯は54人で、前年同期に比べ5人(10.2%)増加。

知能犯は2人で、前年同期に比べ1人(33.3%)減少。

風俗犯は1人で、前年同期に比べ1人増加。

その他の刑法犯は18人で、前年同期に比べ4人(28.6%)増加。



※ 統計図表中の構成比は、四捨五入してあるため総計が必ずしも100.0にならない場合がある。

(4) 初発型非行検挙・補導状況

区分	年別	令2	3	増減(人)	増減率(%)
総	数	46	51	5	10.9
窃盗	万引き	37	43	6	16.2
	オートバイ盗				
	自転車盗	4	5	1	25.0
占有離脱物横領		5	3	△2	△40.0
刑法犯検挙・補導少年総数(占める割合)		79 58.2%	94 54.3%	15 △3.9P	19.0

【初発型非行】

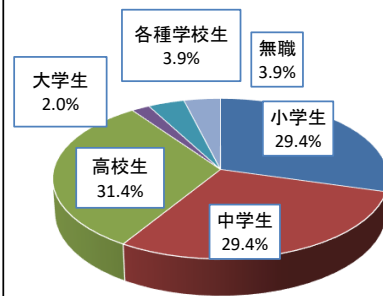
初発型非行で検挙・補導された少年は51人で、前年同期に比べ5人(10.9%)増加。

また、刑法犯少年総数に占める割合は、54.3%で前年同期と比べ3.9ポイント減少。

学職別では、高校生が16人で最も多く、次いで小学生、中学生が15人であった。

区分	学職	総数(人)	万引き	オートバイ盗	自転車盗	占有離脱物横領
総	数	51	43		5	3
小学生		15	14		1	
中学生		15	13		2	
高校生		16	13		1	2
大学生		1				1
各種学校生		2	2			
有職少年						
無職少年		2	1		1	

初発型非行学職別



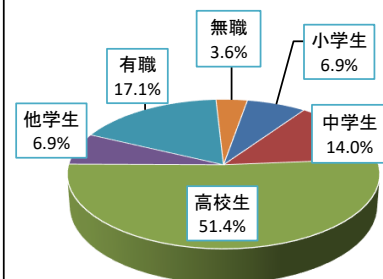
2 不良行為少年補導状況

行為別	年別	令2	3	増減(数)	増減率(%)
総	数	565	521	△44	△7.8
飲	酒	42	36	△6	△14.3
喫	煙	72	66	△6	△8.3
薬物乱用		1	2	1	100.0
粗暴行為		72	57	△15	△20.8
刃物等所持		1	1		
金品不正要求		1		△1	△100.0
金品持ちだし		10	7	△3	△30.0
性的いたづら		1	1		
暴走行為		4		△4	△100.0
家出		80	60	△20	△25.0
無断外泊		6	10	4	66.7
深夜はいかい		219	248	29	13.2
怠学		14	10	△4	△28.6
不健全性的行為		12	17	5	41.7
不良交友					
不健全娯楽		30	6	△24	△80.0
その他					

【不良行為少年】

行為別では、深夜はいかいが248人で最も多く、次いで喫煙が66人、家出が60人となっている。

不良行為少年学職別



※ 統計図表中の構成比は、四捨五入してあるため総計が必ずしも100.0にならない場合がある。