



# 少年非行等の概要について

(令和3年12月末 確定値)

令和4年2月  
秋田県警察本部 人身安全対策課

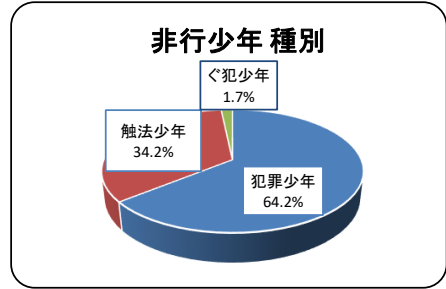
## 1 非行少年

### (1) 検挙・補導状況

区分	年別	令2		3		増減(人)		増減率(%)	
		うち女子		うち女子		うち女子		うち女子	
総数		100	17	120	23	20	6	20.0	35.3
刑法犯	小計	82	14	99	16	17	2	20.7	14.3
	犯罪少年	47	10	62	12	15	2	31.9	20.0
	触法少年	35	4	37	4	2		5.7	
特別法犯	小計	16	3	19	6	3	3	18.8	100.0
	犯罪少年	13	3	15	4	2	1	15.4	33.3
	触法少年	3		4	2	1	2	33.3	
ぐ犯少年		2		2	1		1		

### 【非行少年】

非行少年総数は120人で、前年に比べ20人(20.0%)増加した。

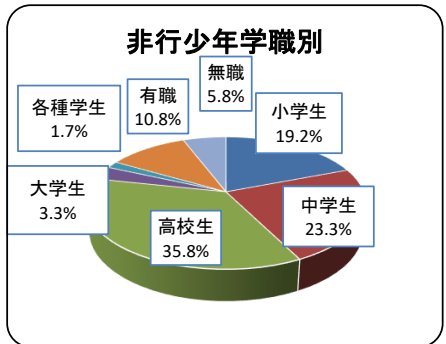


### (2) 学職別

区分	年別	令2	3	増減(人)	増減率(%)
総数		100	120	20	20.0
小計		73	100	27	37.0
小学生		23	23		
中学生		23	28	5	21.7
高校生		25	43	18	72.0
大学生		2	4	2	100.0
各種学生			2	2	
有職少年		19	13	△6	△31.6
無職少年		8	7	△1	△12.5

### 【学職別】

中・高校生が59.2%を占める。



### (3) 刑法犯(犯罪・触法)罪種別

区分	年別	令2	3	増減(人)	増減率(%)
総数		82	99	17	20.7
凶悪犯	小計				
	殺人				
	強盗				
	放火				
	強制性交等				
粗暴犯	小計	13	20	7	53.8
	暴行	6	11	5	83.3
	傷害	6	8	2	33.3
	脅迫	1	1		
	その他				
窃盗犯		52	58	6	11.5
知能犯	小計	3	2	△1	△33.3
	詐欺	3	2	△1	△33.3
	横領				
	その他				
風俗犯	小計		1	1	
	賭博				
	わいせつ		1	1	
その他		14	18	4	28.6

### 【刑法犯罪種別】

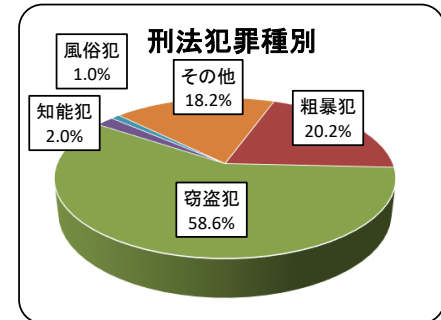
粗暴犯は20人で、前年に比べ7人(53.8%)増加。

窃盗犯は58人で、前年に比べ6人(11.5%)増加。

知能犯は2人で、前年に比べ1人(33.3%)減少。

風俗犯は1人で、前年に比べ1人増加。

その他の刑法犯は18人で、前年に比べ4人(28.6%)増加。



※ 統計図表中の構成比は、四捨五入してあるため総計が必ずしも100.0にならない場合がある。

(4) 初発型非行検挙・補導状況

区分	年別	令2	3	増減(人)	増減率(%)
総	数	48	55	7	14.6
窃盗	万引き	38	45	7	18.4
	オートバイ盗				
	自転車盗	5	7	2	40.0
占有離脱物横領		5	3	△2	△40.0
刑法犯検挙・補導少年総数(占める割合)		82 58.5%	99 55.6%	17 △2.9P	20.7

【初発型非行】

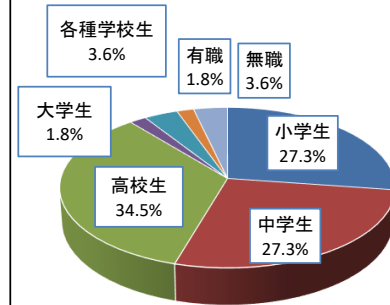
初発型非行で検挙・補導された少年は55人で、前年に比べ7人(14.6%)増加。

また、刑法犯少年総数に占める割合は、55.6%で前年と比べ2.9ポイント減少。

学職別では、高校生が19人で最も多く、次いで小学生、中学生が15人であった。

区分	学職	総数(人)	万引き	オートバイ盗	自転車盗	占有離脱物横領
総	数	55	45		7	3
小	学 生	15	14		1	
中	学 生	15	13		2	
高	校 生	19	14		3	2
大	学 生	1				1
各	種 学 校 生	2	2			
有	職 少 年	1	1			
無	職 少 年	2	1		1	

初発型非行学職別



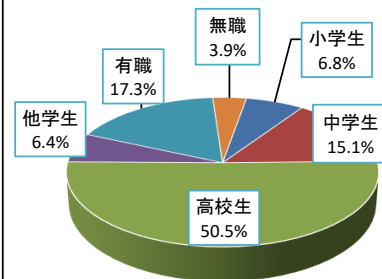
2 不良行為少年補導状況

行為別	年別	令2	3	増減(数)	増減率(%)
総	数	589	562	△27	△4.6
飲	酒	42	38	△4	△9.5
喫	煙	75	69	△6	△8.0
薬	物 乱 用	1	2	1	100.0
粗	暴 行 為	79	60	△19	△24.1
刃	物 等 所 持	2	2		
金	品 不 正 要 求	1		△1	△100.0
金	品 持 ち だ し	10	10		
性	的 いた ず ら	1	2	1	100.0
暴	走 行 為	4		△4	△100.0
家	出	83	69	△14	△16.9
無	断 外 泊	6	10	4	66.7
深	夜 はい か い	228	261	33	14.5
怠	学	14	11	△3	△21.4
不	健 全 性 的 行 為	13	19	6	46.2
不	良 交 友				
不	健 全 娯 楽	30	9	△21	△70.0
そ	の 他				

【不良行為少年】

行為別では、深夜はいかいが261人で最も多く、次いで喫煙、家出が69人となっている。

不良行為少年学職別



※ 統計図表中の構成比は、四捨五入してあるため総計が必ずしも100.0にならない場合がある。