



少年非行等の概要について (令和5年4月末 暫定値)

令和5年5月
秋田県警察本部 人身安全対策課

1 非行少年

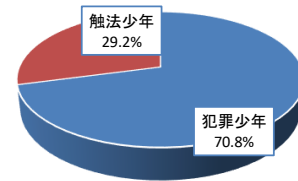
(1) 検挙・補導状況

区分 \ 年別	令4		5		増減(人)		増減率(%)	
	うち女子		うち女子		うち女子		うち女子	
総数	7	34	5	24	△2	10	△28.6	29.4
刑法犯	小計	7	31	3	16	△4	15	△57.1
	犯罪少年	5	17	2	10	△3	7	△60.0
	触法少年	2	14	1	6	△1	8	△50.0
特別法犯	小計		3	8		5		166.7
	犯罪少年		2	7		5		250.0
	触法少年		1	1		1		
く犯少年								

【非行少年】

非行少年の総数は24人で、前年同期に比べ10人(29.4%)減少した。

非行少年種別



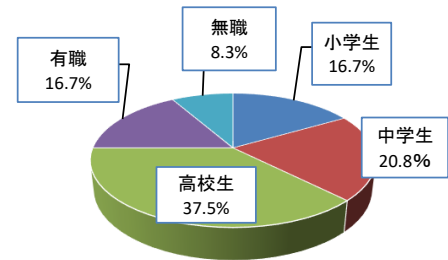
(2) 学職別

区分 \ 年別	令4	5	増減(人)	増減率(%)
総数	34	24	△10	△29.4
小学生	7	4	△3	△42.9
中学生	12	5	△7	△58.3
高校生	10	9	△1	△10.0
大学生	1		△1	△100.0
各種学生				
有職少年	3	4	1	33.3
無職少年	1	2	1	100.0

【学職別】

小・中・高校生が全体の7割以上を占めている。

非行少年学職別



2 不良行為少年

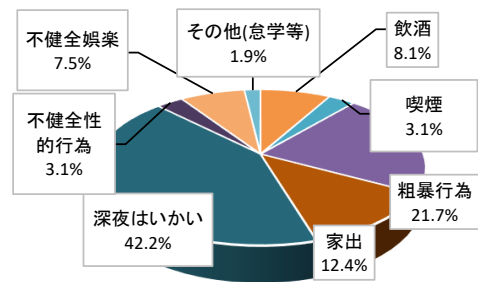
(1) 補導状況

行為別/年別	令4	5	増減(人)	増減率(%)
総数	150	161	11	7.3
飲酒	14	13	△1	△7.1
喫煙	12	5	△7	△58.3
粗暴行為	16	35	19	118.8
家出	13	20	7	53.8
深夜はいかい	50	68	18	36.0
不健全性的行為	16	5	△11	△68.8
不健全娯楽	20	12	△8	△40.0
その他(怠学等)	9	3	-6	△66.7

【不良行為少年】

深夜はいかいが68人で最も多く、次いで粗暴行為が35人となっている。

不良行為少年補導状況



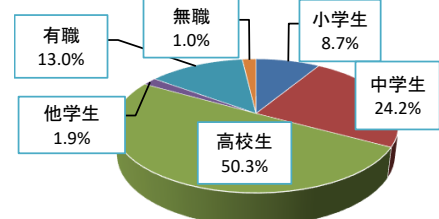
(2) 学職別

区分 \ 年別	令4	5	増減(人)	増減率(%)
総数	150	161	11	7.3
小学生	7	14	7	100.0
中学生	34	39	5	14.7
高校生	86	81	△5	△5.8
他学生	4	3	△1	△25.0
有職少年	14	21	7	50.0
無職少年	5	3	△2	△40.0

【学職別】

中・高校生で全体の7割以上を占めている。

不良行為少年学職別



※ 統計図表中の構成比は四捨五入してあるため統計が必ずしも100%にならない場合がある。