



少年非行等の概要について (令和5年12月末 確定値)

令和6年1月
秋田県警察本部 人身安全対策課

1 非行少年

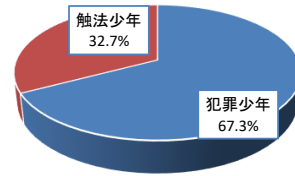
(1) 検挙・補導状況

区分 \ 年別	令4	5	増減(人)	増減率(%)
総数	93	107	14	15.1
うち女子	15	22	7	46.7
刑法犯				
小計	85	89	4	4.7
犯罪少年	50	55	5	10.0
触法少年	35	34	△1	△2.9
特別法犯				
小計	8	18	10	125.0
犯罪少年	6	17	11	183.3
触法少年	2	1	△1	△50.0
ぐ犯少年				

【非行少年】

非行少年の総数は107人で、前年に比べ14人(15.1%)増加した。

非行少年種別



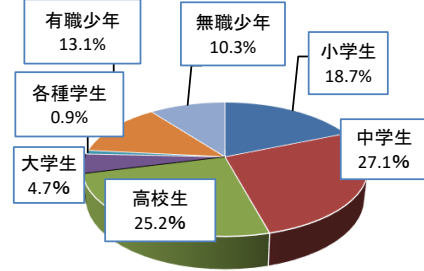
(2) 学職別

区分 \ 年別	令4	5	増減(人)	増減率(%)
総数	93	107	14	15.1
小学生	19	20	1	5.3
中学生	31	29	△2	△6.5
高校生	24	27	3	12.5
大学生	5	5		
各種学生		1		
有職少年	12	14	2	16.7
無職少年	2	11	9	450.0

【学職別】

小・中・高校生が全体の7割以上を占めている

非行少年学職別



2 不良行為少年

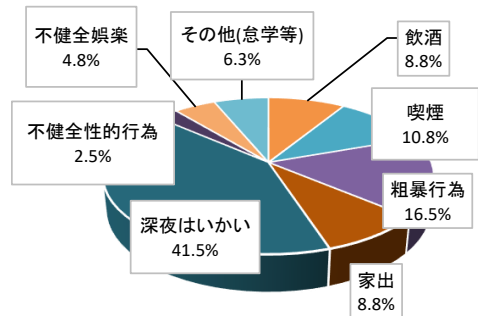
(1) 補導状況

行為別 \ 年別	令4	5	増減(人)	増減率(%)
総数	666	668	2	0.3
飲酒	79	59	△20	△25.3
喫煙	54	72	18	33.3
粗暴行為	92	110	18	19.6
家出	67	59	△8	△11.9
深夜はいかい	268	277	9	3.4
不健全性的行為	27	17	△10	△37.0
不健全娯楽	27	32	5	18.5
その他(怠学等)	52	42	-10	△19.2

【不良行為少年】

深夜はいかいが277人で最も多く、次いで 粗暴行為が110人となっている。

不良行為少年補導状況



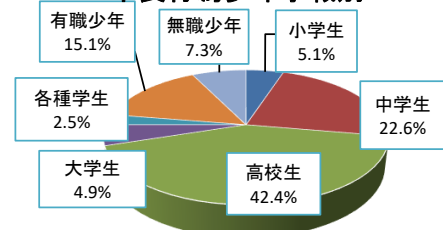
(2) 学職別

区分 \ 年別	令4	5	増減(人)	増減率(%)
総数	666	668	2	0.3
小学生	47	34	△13	△27.7
中学生	136	151	15	11.0
高校生	339	283	△56	△16.5
大学生	21	33	12	57.1
各種学生	14	17	3	21.4
有職少年	76	101	25	32.9
無職少年	33	49	16	48.5

【学職別】

小・中・高校生で全体の約7割を占めている。

不良行為少年学職別



※ 統計図表中の構成比は四捨五入してあるため統計が必ずしも100%にならない場合がある。