



少年非行等の概要について

(令和6年1月末 暫定値)

令和6年2月
秋田県警察本部人身安全対策課

1 非行少年

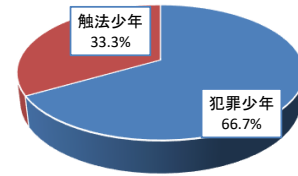
(1) 検挙・補導状況

区分 \ 年別		令5		6		増減(人)		増減率(%)	
			うち女子		うち女子		うち女子		うち女子
総 数		8	1	15	1	7		87.5	
刑 法 犯	小 計	4	1	9		5	△ 1	125.0	△ 100.0
	犯罪少年	2	1	4		2	△ 1	100.0	△ 100.0
	触法少年	2		5		3		150.0	
特 別 法 犯	小 計	4		6	1	2	1	50.0	
	犯罪少年	4		6	1	2	1	50.0	
	触法少年								
ぐ 犯 少 年									

【非行少年】

非行少年の総数は15人で、前年同期に比べ7人(87.5%)増加した。

非行少年種別



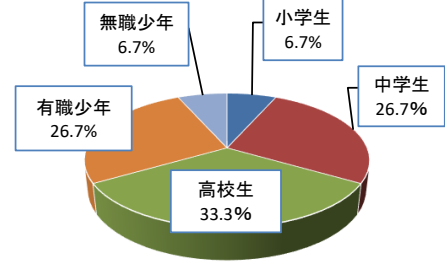
(2) 学職別

区分 \ 年別	令5	6	増減(人)	増減率(%)
総 数	8	15	7	87.5
小 学 生		1	1	
中 学 生	2	4	2	100.0
高 校 生	5	5		
大 学 生				
各 種 学 生				
有 職 少 年	1	4	3	300.0
無 職 少 年		1	1	

【学職別】

中学・高校生が全体の6割を占めている。

非行少年学職別



2 不良行為少年

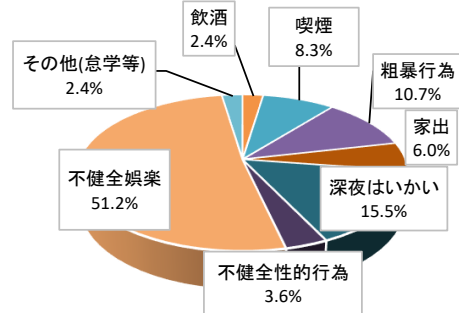
(1) 補導状況

行為別 \ 年別	令5	6	増減(人)	増減率(%)
総 数	27	84	57	211.1
飲 酒	4	2	△ 2	△ 50.0
喫 煙		7	7	
粗 暴 行 為	2	9	7	350.0
家 出	6	5	△ 1	△ 16.7
深夜はいかい	10	13	3	30.0
不健全性的行為		3	3	
不健全娯楽	5	43	38	760.0
その他(怠学等)		2	2	

【不良行為少年】

不健全娯楽が43人で最も多く、次いで深夜はいかいが13人となっている。

不良行為少年補導状況



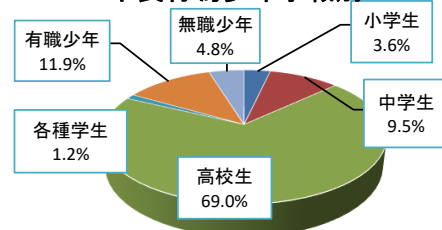
(2) 学職別

区分 \ 年別	令5	6	増減(人)	増減率(%)
総 数	27	84	57	211.1
小 学 生	1	3	2	200.0
中 学 生	10	8	△ 2	△ 20.0
高 校 生	14	58	44	314.3
大 学 生				
各 種 学 生		1	1	
有 職 少 年	2	10	8	400.0
無 職 少 年		4	4	

【学職別】

小・中・高校生で全体の8割以上を占めている。

不良行為少年学職別



※ 統計図表中の構成比は四捨五入してあるため統計が必ずしも100%にならない場合がある。