



少年非行等の概要について (令和7年12月末 暫定値)

令和8年1月
秋田県警察本部 人身安全対策課

1 非行少年

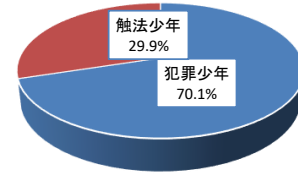
(1) 検挙・補導状況

区分 \ 年別		令6.12月末		7.12月末		増減(人)		増減率(%)	
総 数		135	うち女子 27	134	うち女子 32	△ 1	うち女子 5	△ 0.7	うち女子 18.5
刑 法 犯	小 計	115	24	116	28	1	4	0.9	16.7
	犯罪少年	64	8	78	18	14	10	21.9	125.0
	触法少年	51	16	38	10	△ 13	△ 6	△ 25.5	△ 37.5
特 別 法 犯	小 計	20	3	18	4	△ 2	1	△ 10.0	33.3
	犯罪少年	19	3	16	4	△ 3	1	△ 15.8	33.3
	触法少年	1		2		1		100.0	
△犯少年									

【非行少年】

非行少年の総数は134人で、前年同期に比べ1人(0.7%)減少した。

非行少年種別



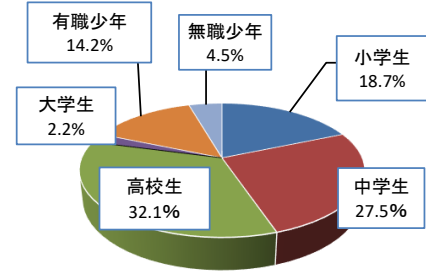
(2) 学職別

区分 \ 年別	令6.12月末	7.12月末	増減(人)	増減率(%)
総 数	135	134	△ 1	△ 0.7
小 学 生	27	25	△ 2	△ 7.4
中 学 生	35	35		
高 校 生	33	46	13	39.4
大 学 生	3	3		
各 種 学 生	4		△ 4	△ 100.0
有 職 少 年	20	19	△ 1	△ 5.0
無 職 少 年	13	6	△ 7	△ 53.8

【学職別】

小、中、高校生が全体の7割以上を占めている。

非行少年学職別



2 不良行為少年

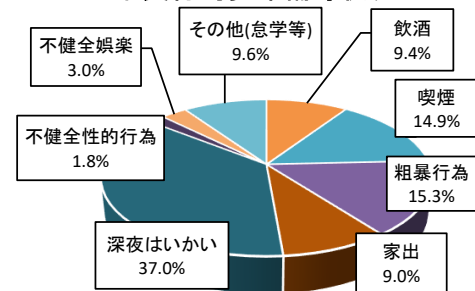
(1) 補導状況

行為別 \ 年別	令6.12末	7.12月末	増減(人)	増減率(%)
総 数	772	841	69	8.9
飲 酒	84	79	△ 5	△ 6.0
喫 煙	95	125	30	31.6
粗 暴 行 為	102	129	27	26.5
家 出	52	76	24	46.2
深夜はいかい	299	311	12	4.0
不健全性的行為	18	15	△ 3	△ 16.7
不健全娯楽	75	25	△ 50	△ 66.7
その他(怠学等)	47	81	34	72.3

【不良行為少年】

深夜はいかいが311人で最も多く、次いで粗暴行為が129人となっている。

不良行為少年補導状況



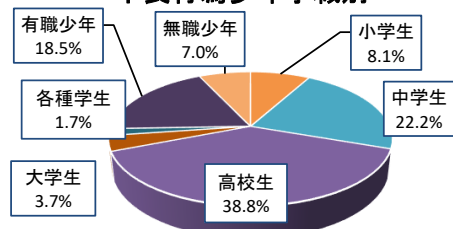
(2) 学職別

区分 \ 年別	令6.12月末	7.12月末	増減(人)	増減率(%)
総 数	772	841	69	8.9
小 学 生	49	68	19	38.8
中 学 生	141	187	46	32.6
高 校 生	381	326	△ 55	△ 14.4
大 学 生	33	31	△ 2	△ 6.1
各 種 学 生	12	14	2	16.7
有 職 少 年	113	156	43	38.1
無 職 少 年	43	59	16	37.2

【学職別】

小、中、高校生で全体の約7割を占めている。

不良行為少年学職別



※ 統計図表中の構成比は、四捨五入してあるため統計が必ずしも100%にならない場合がある。