



# 少年非行等の概要について (令和4年10月末 暫定値)

令和4年11月  
秋田県警察本部人身安全対策課

## 1 非行少年

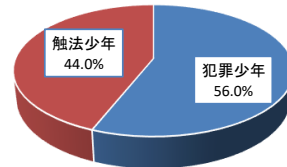
### (1) 検挙・補導状況

区分	年別	令3		4		増減(人)		増減率(%)	
		うち女子		うち女子		うち女子		うち女子	
総数		97	19	75	15	△ 22	△ 4	△ 22.7	△ 21.1
刑法犯	小計	79	14	69	15	△ 10	1	△ 12.7	7.1
	犯罪少年	44	10	38	9	△ 6	△ 1	△ 13.6	△ 10.0
	触法少年	35	4	31	6	△ 4	2	△ 11.4	50.0
特別法犯	小計	16	4	6		△ 10	△ 4	△ 62.5	△ 100.0
	犯罪少年	13	2	4		△ 9	△ 2	△ 69.2	△ 100
	触法少年	3	2	2		△ 1	△ 2	△ 33.3	△ 100.0
ぐ犯少年		2	1			△ 2	△ 1	△ 100.0	△ 100.0

#### 【非行少年】

非行少年の総数は75人で、前年同期に比べ22人(22.7%)減少した。

非行少年種別



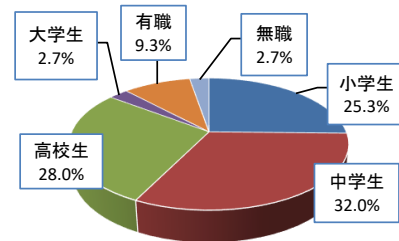
### (2) 学職別

区分	年別	令3	4	増減(人)	増減率(%)
総数		97	75	△ 22	△ 22.7
小学生		22	19	△ 3	△ 13.6
中学生		25	24	△ 1	△ 4.0
高校生		34	21	△ 13	△ 38.2
大学生		3	2	△ 1	△ 33.3
各種学生		2		△ 2	△ 100.0
有職少年		7	7		
無職少年		4	2	△ 2	△ 50.0

#### 【学職別】

中高生が過半数を占める。

非行少年学職別



※ 統計図表中の構成比は、四捨五入してあるため統計が必ずしも100%にならない場合がある。

## 2 不良行為少年

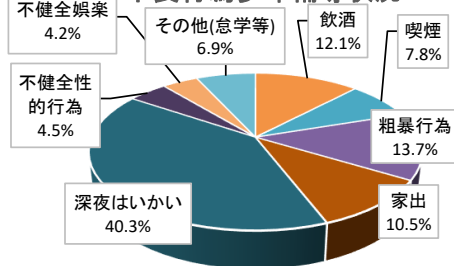
### (1) 補導状況

行為別	年別	令3	4	増減(人)	増減率(%)
総数		484	553	69	14.3
飲酒		30	67	37	123.3
喫煙		65	43	△ 22	△ 33.8
粗暴行為		51	76	25	49.0
家出		57	58	1	1.8
深夜はいかい		235	223	△ 12	△ 5.1
不健全性的行為		16	25	9	56.3
不健全娯楽		5	23	18	360.0
その他(怠学等)		25	38	13	52.0

#### 【不良行為少年】

深夜はいかいが223人で最も多く、次いで粗暴行為が76人となっている。

不良行為少年補導状況



※ 統計図表中の構成比は、四捨五入してあるため統計が必ずしも100%にならない場合がある。

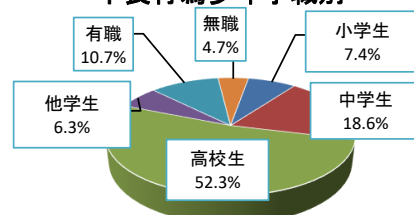
### (2) 学職別

区分	年別	令3	4	増減(人)	増減率(%)
総数		484	553	69	14.3
小学生		34	41	7	20.6
中学生		68	103	35	51.5
高校生		249	289	40	16.1
他学生		29	35	6	20.7
有職少年		87	59	△ 28	△ 32.2
無職少年		17	26	9	52.9

#### 【学職別】

高校生が289人で最も多く、全体の過半数を占めている。

不良行為少年学職別



※ 統計図表中の構成比は、四捨五入してあるため統計が必ずしも100%にならない場合がある。