



# 少年非行等の概要について (令和4年12月末 確定値)

令和5年1月  
秋田県警察本部人身安全対策課

## 1 非行少年

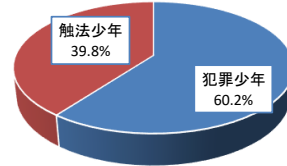
### (1) 検挙・補導状況

区分 \ 年別		令3	4	増減(人)		増減率(%)	
総 数		120	93	△ 27	△ 8	△ 22.5	△ 34.8
刑 法 犯	小計	99	85	△ 14	△ 1	△ 14.1	△ 6.3
	犯罪少年	62	50	△ 12	△ 3	△ 19.4	△ 25.0
	触法少年	37	35	△ 2	2	△ 5.4	50.0
特 別 法 犯	小計	19	8	△ 11	△ 6	△ 57.9	△ 100.0
	犯罪少年	15	6	△ 9	△ 4	△ 60.0	△ 100
	触法少年	4	2	△ 2	△ 2	△ 50.0	△ 100.0
<犯少年		2	1	△ 2	△ 1	△ 100.0	△ 100.0

#### 【非行少年】

非行少年の総数は93人で、前年に比べ27人(22.5%)減少した。

非行少年種別



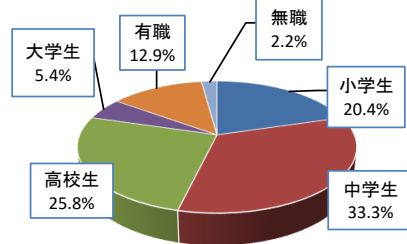
### (2) 学職別

区分 \ 年別	令3	4	増減(人)	増減率(%)
総 数	120	93	△ 27	△ 22.5
小 学 生	23	19	△ 4	△ 17.4
中 学 生	28	31	3	10.7
高 校 生	43	24	△ 19	△ 44.2
大 学 生	4	5	1	25.0
各 種 学 生	2		△ 2	△ 100.0
有 職 少 年	13	12	△ 1	△ 7.7
無 職 少 年	7	2	△ 5	△ 71.4

#### 【学職別】

中高生が過半数を占める。

非行少年学職別



※ 統計図表中の構成比は、四捨五入してあるため統計が必ずしも100%にならない場合がある。

## 2 不良行為少年

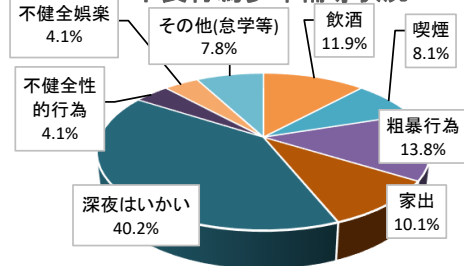
### (1) 補導状況

行為別/年別	令3	4	増減(人)	増減率(%)
総 数	562	666	104	18.5
飲 酒	38	79	41	107.9
喫 煙	69	54	△ 15	△ 21.7
粗 暴 行 為	60	92	32	53.3
家 出	69	67	△ 2	△ 2.9
深夜はいかい	261	268	7	2.7
不健全性的行為	19	27	8	42.1
不健全娯楽	9	27	18	200.0
その他(怠学等)	37	52	15	40.5

#### 【不良行為少年】

深夜はいかいが268人で最も多く、次いで粗暴行為が92人となっている。

不良行為少年補導状況



※ 統計図表中の構成比は、四捨五入してあるため統計が必ずしも100%にならない場合がある。

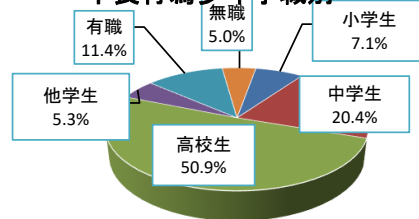
### (2) 学職別

区分 \ 年別	令3	4	増減(人)	増減率(%)
総 数	562	666	104	18.5
小 学 生	38	47	9	23.7
中 学 生	85	136	51	60.0
高 校 生	284	339	55	19.4
他 学 生	36	35	△ 1	△ 2.8
有 職 少 年	97	76	△ 21	△ 21.6
無 職 少 年	22	33	11	50.0

#### 【学職別】

高校生が339人で最も多く、全体の過半数を占めている。

不良行為少年学職別



※ 統計図表中の構成比は、四捨五入してあるため統計が必ずしも100%にならない場合がある。