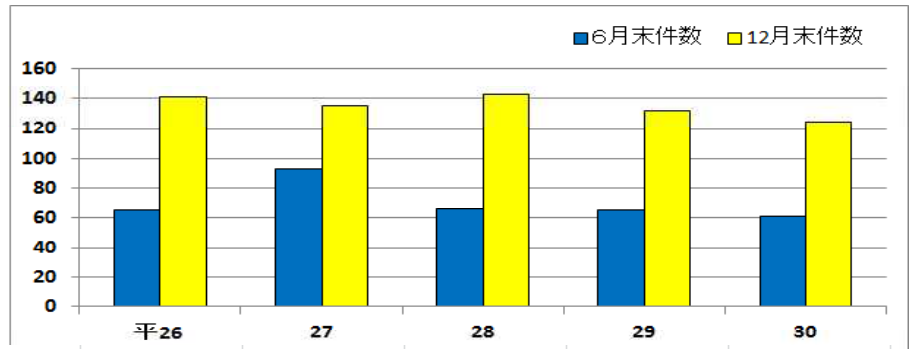


平成30年中のストーカー及び配偶者暴力事案の  
取扱状況について

平成31年1月24日  
少年女性安全課

1 ストーカー事案  
(1) 認知件数

○ ストーカー事案の認知件数は125件と、前年より7件(5.3%)減少した。



区分\年次	平26	27	28	29	30
6月末件数	65	92	66	65	61
12月末件数	141	135	143	132	125

(2) 対応状況

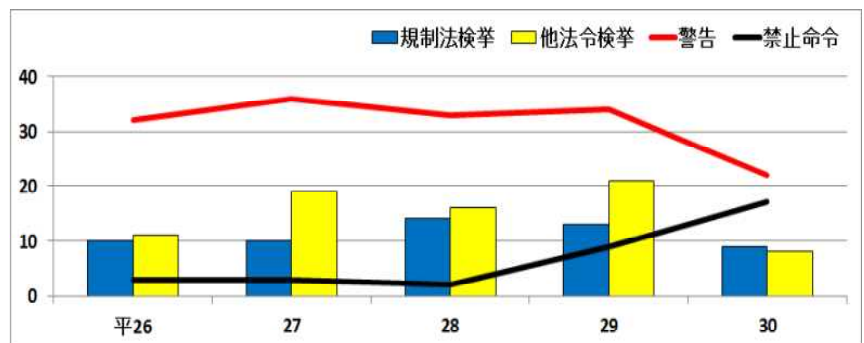
○ ストーカー規制法での検挙は9件と、前年より4件(30.8%)減少した。

○ 他法令検挙は8件と、前年より13件(61.9%)減少した。  
(他法令内訳)

器物損壊2、私事性的画像被害防止法1、名誉毀損1  
脅迫1、住居侵入3

○ ストーカー規制法に基づく警告は22件と、前年より12件(35.3%)減少した。

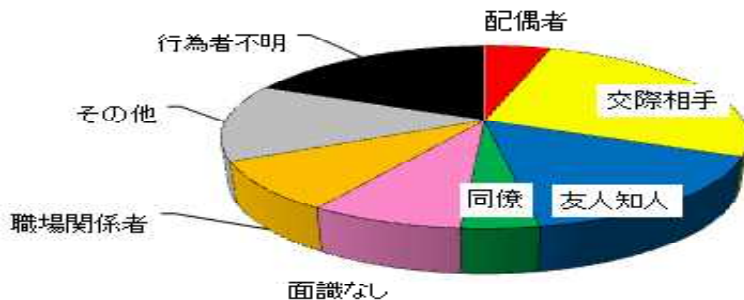
○ 禁止命令は17件と、前年より8件(88.9%)増加した。



区分\年次	平26	27	28	29	30
規制法検挙	10	10	14	13	9
他法令検挙	11	19	16	21	8
警告	32	36	33	34	22
禁止命令	3	3	2	9	17

(3) 関係別

○ 被害者と加害者の関係は、交際相手（元交際相手も含む）が33件で、全体の26.4%を占めている。

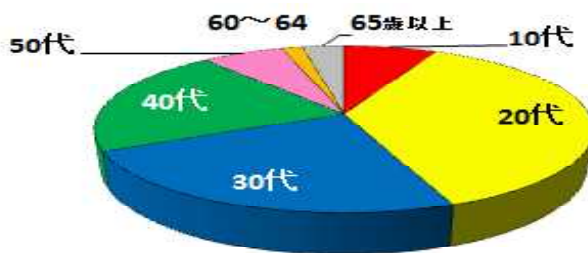


総数	配偶者	交際相手	友人知人	同僚	面識なし	職場関係者	その他	行為者不明
125	6	33	20	5	10	11	17	23

(4) 年代別  
ア 被害者

○ 被害者の年代別は、20代が46人（36.8%）、30代が30人（24.0%）、40代が26人（20.8%）となっている。

○ 65歳以上の高齢被害者は4人（3.2%）となっている。



総数	10代	20代	30代	40代	50代	60~64	65歳以上
125	9	46	30	26	8	2	4

イ 加害者

○ 加害者の年代別は、30代が28人（22.4%）、40代が25人（20.0%）、50代が18人（14.4%）となっている。

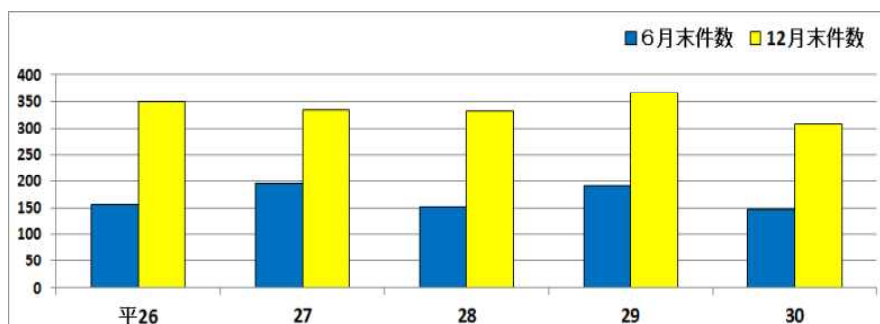
○ 65歳以上の高齢加害者は10人（8.0%）となっている。



総数	10代	20代	30代	40代	50代	60~64	65歳以上	行為者不明
125	3	14	28	25	18	4	10	23

2 DV事案  
(1) 認知件数

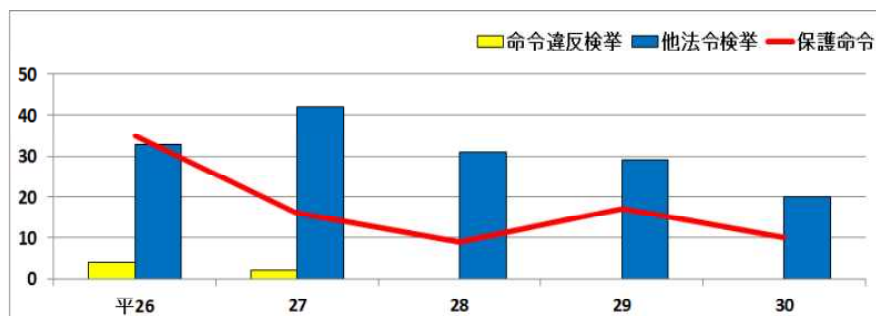
○ 配偶者暴力（以下「DV」）事案の認知件数は307件と、前年より59件（16.1%）減少した。



区分\年次	平26	27	28	29	30
6月末件数	156	196	153	192	148
12月末件数	349	334	331	366	307

(2) 対応状況

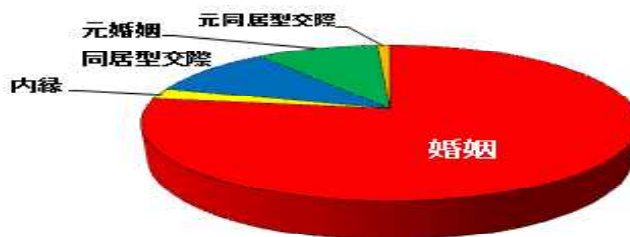
- DV事案の事件検挙は20件と、前年より9件（31.0%）減少した。事件検挙は、いずれも他法令検挙であった。（他法令内訳）傷害12、暴行8
- 保護命令発令件数は10件と、前年より7件（41.2%）減少した。



区分\年次	平26	27	28	29	30
命令違反検挙	4	2	0	0	0
他法令検挙	33	42	31	29	20
保護命令	35	16	9	17	10

(3) 関係別

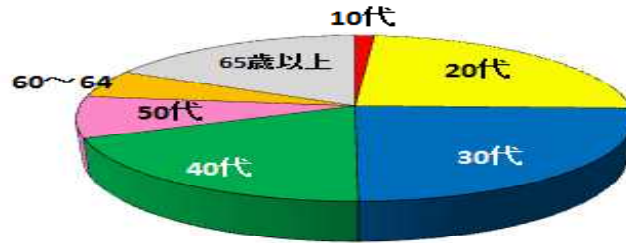
○ 被害者と加害者の関係は、婚姻関係が237件（77.2%）、同居型交際が31件（10.1%）、元婚姻が29件（9.4%）となっている。



総数	婚姻	内縁	同居型交際	元婚姻	元内縁	元同居型交際
307	237	7	31	29	0	3

(4) 年代別  
ア 被害者

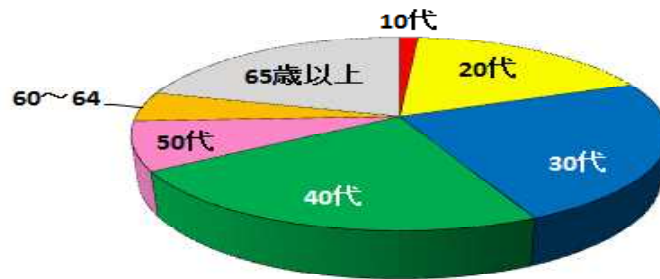
- 被害者の年代別は、30代が75人（24.4%）、20代が74人（24.1%）、40代が58人（18.9%）となっている。
- 65歳以上の高齢被害者は、54人（17.6%）となっている。



総数	10代	20代	30代	40代	50代	60~64	65歳以上
307	4	74	75	58	25	17	54

イ 加害者

- 加害者の年代別は、30代が73人（23.8%）、40代が71人（23.1%）、20代が55人（17.9%）となっている。
- 65歳以上の高齢加害者は64人（20.8%）となっている。



総数	10代	20代	30代	40代	50代	60~64	65歳以上
307	4	55	73	71	25	15	64