

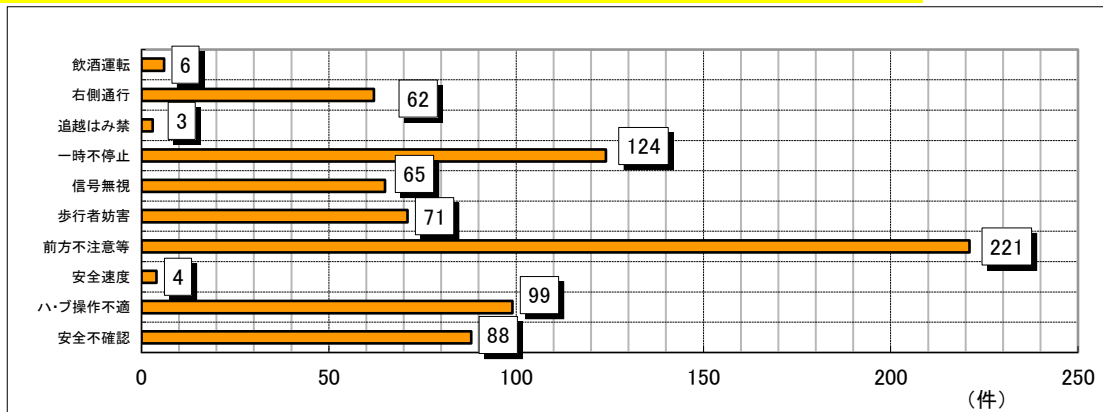
令和4年 秋田県の交通事故発生状況(概数)

1 交通事故発生状況

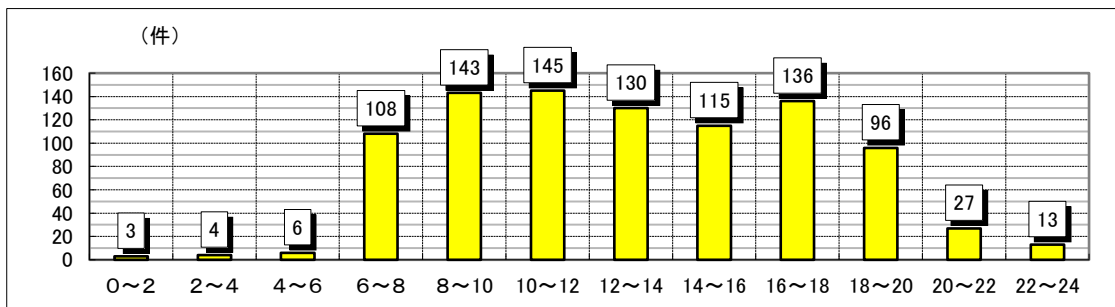
区 分		発生件数	死者数	負傷者数	重傷者数
10月中	令和4年	127	3	144	16
	令和3年	127	2	136	18
	増減	0	1	8	△ 2
	増減率(%)	0.0	50.0	5.9	△ 11.1
累計	令和4年	926	25	1,090	140
	令和3年	1,042	25	1,200	145
	増減	△ 116	0	△ 110	△ 5
	増減率(%)	△ 11.1	0.0	△ 9.2	△ 3.4

2 特徴

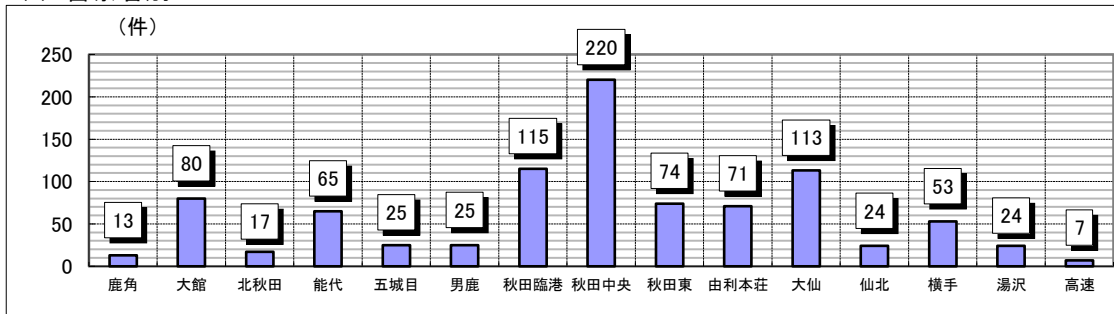
(1) 主な原因別 ~ 前方不注意等による事故が多い



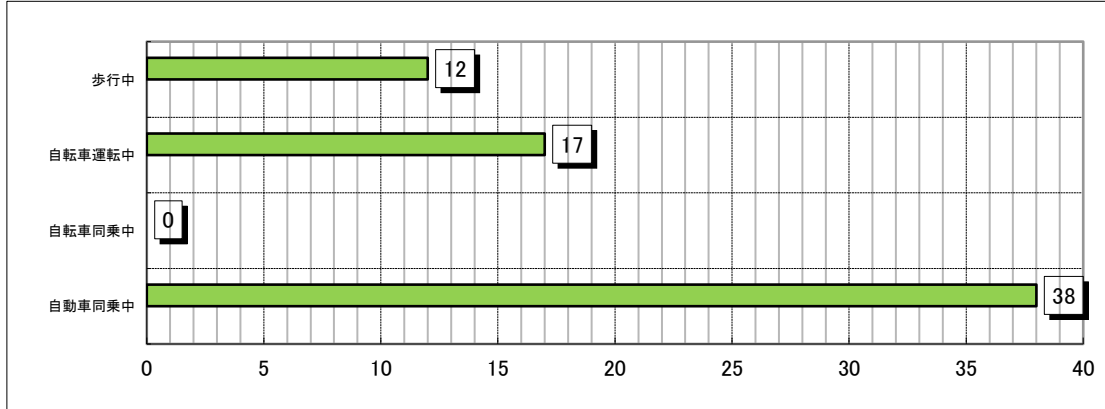
(2) 時間帯別 ~ 10~12時、8~10時が多い



(3) 警察署別



(4) 子供の状態別死傷状況



(5) 高齢者の状態別死傷状況

