

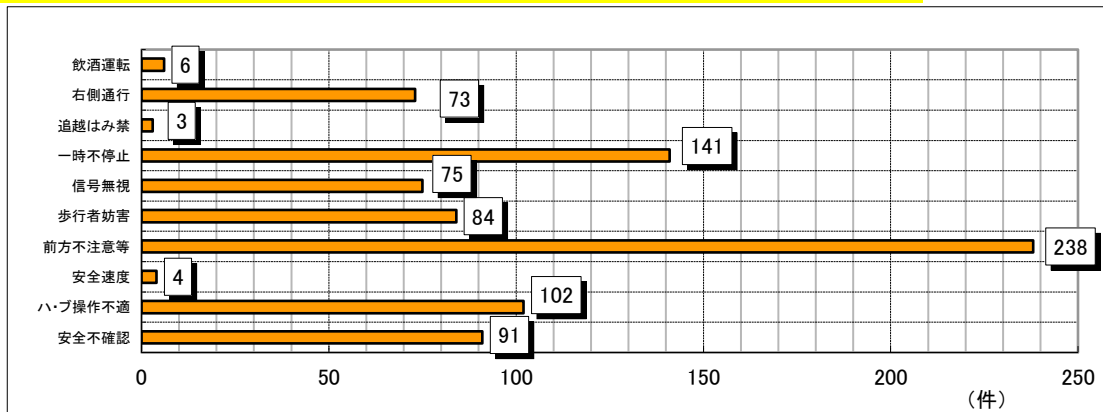
# 令和4年 秋田県の交通事故発生状況(概数)

## 1 交通事故発生状況

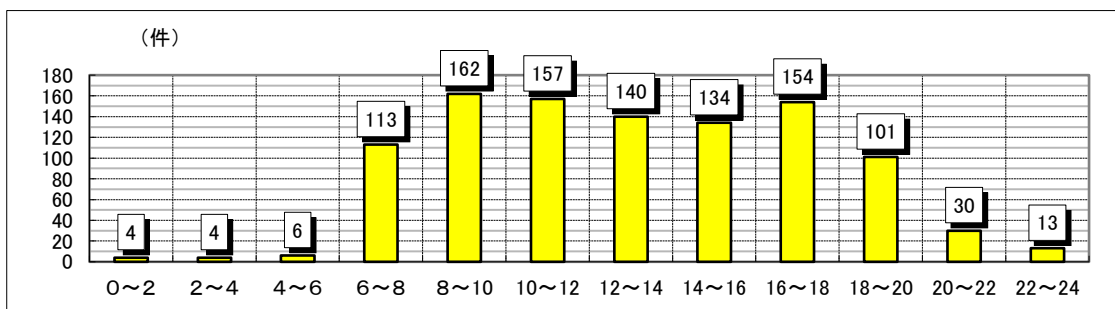
区分		発生件数	死者数	負傷者数	重傷者数
11月中	令和4年	92	1	102	17
	令和3年	120	1	136	14
	増減	△ 28	0	△ 34	3
	増減率(%)	△ 23.3	0.0	△ 25.0	21.4
	累計	令和4年	1,018	26	1,192
	令和3年	1,162	26	1,336	159
	増減	△ 144	0	△ 144	△ 1
	増減率(%)	△ 12.4	0.0	△ 10.8	△ 0.6

## 2 特徴

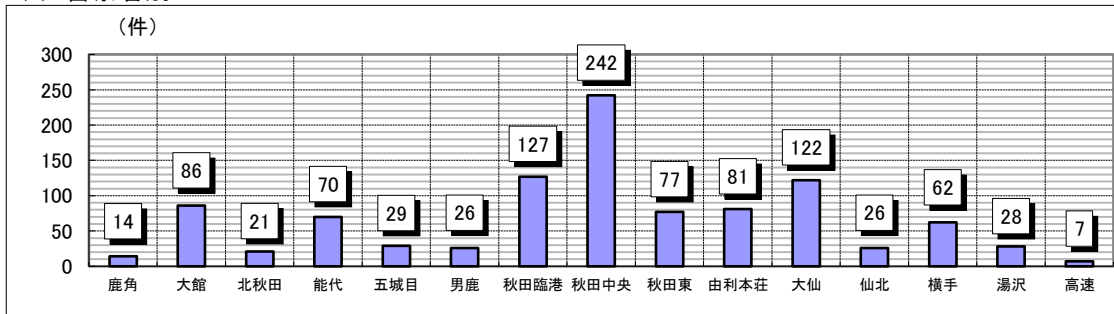
### (1) 主な原因別 ~ 前方不注意等による事故が多い



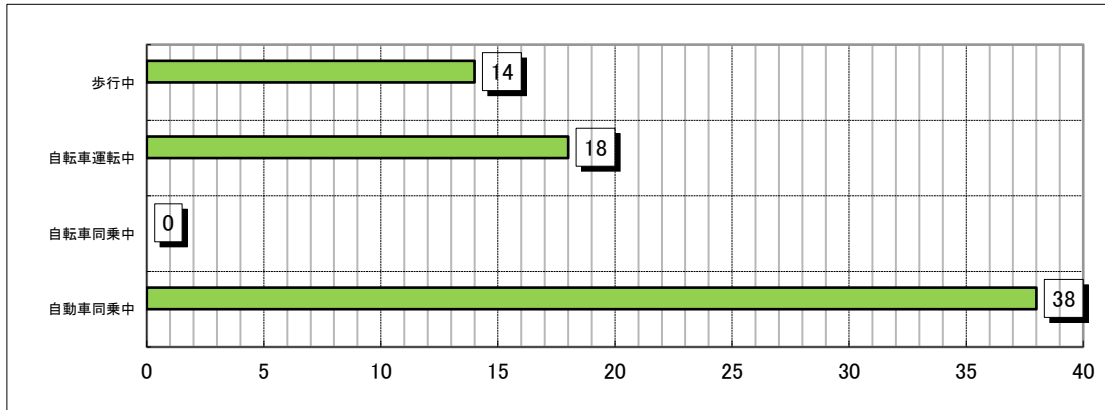
### (2) 時間帯別 ~ 8~10時、10~12時、16時~18時が多い



### (3) 警察署別



(4) 子供の状態別死傷状況



(5) 高齢者の状態別死傷状況

