

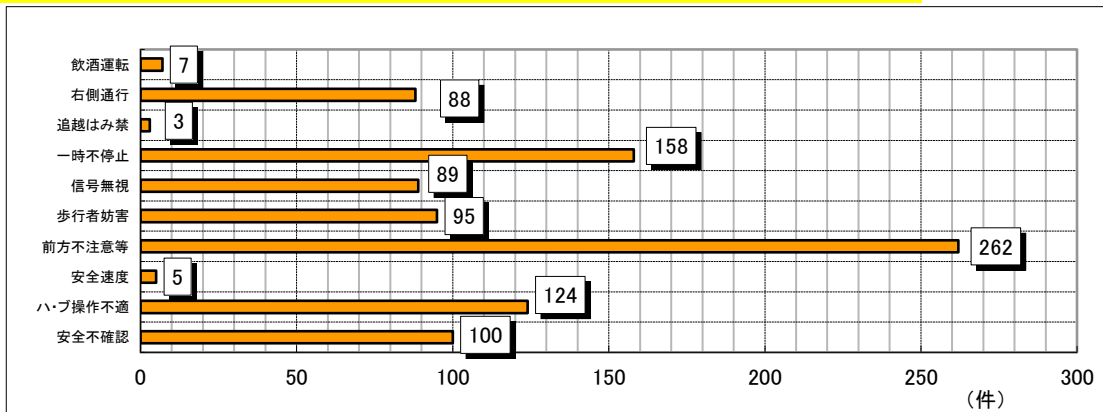
# 令和4年 秋田県の交通事故発生状況(概数)

## 1 交通事故発生状況

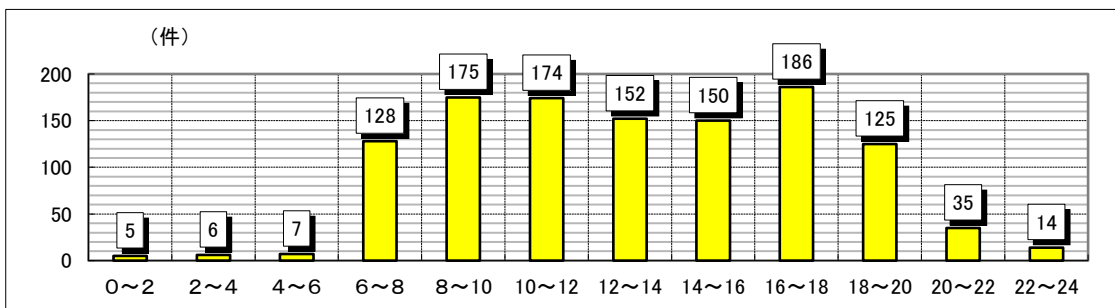
区 分		発生件数	死者数	負傷者数	重傷者数
12月中	令和4年	139	7	159	29
	令和3年	139	2	178	27
	増減	0	5	△ 19	2
	増減率(%)	0.0	250.0	△ 10.7	7.4
累計	令和4年	1,157	33	1,351	187
	令和3年	1,301	28	1,514	186
	増減	△ 144	5	△ 163	1
	増減率(%)	△ 11.1	17.9	△ 10.8	0.5

## 2 特徴

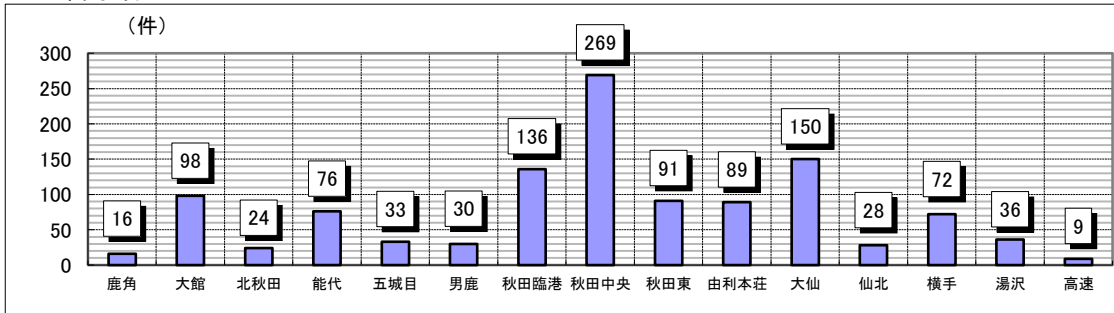
### (1) 主な原因別 ~ 前方不注意等による事故が多い



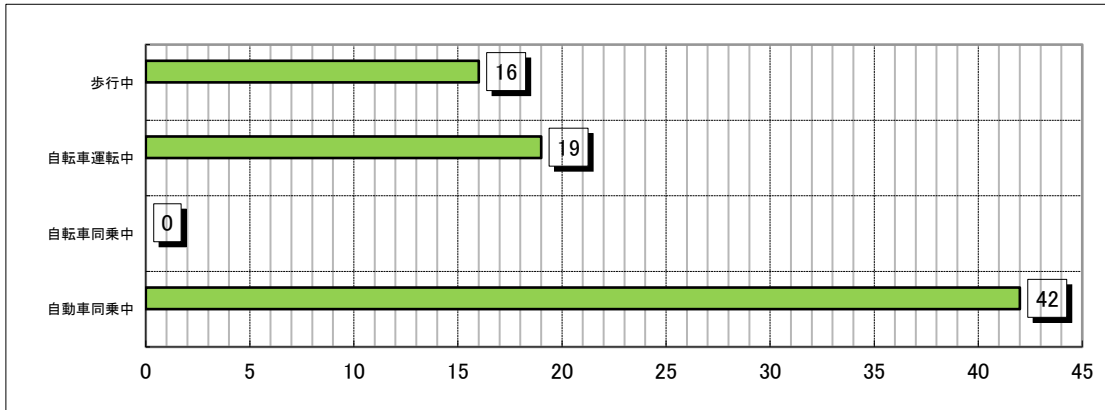
### (2) 時間帯別 ~ 8~10時、10~12時、16時~18時が多い



### (3) 警察署別



(4) 子供の状態別死傷状況



(5) 高齢者の状態別死傷状況

