令和5年 秋田県の交通事故発生状況（概数）

1　交通事故発生状況

区分		発生件数	死者数	負傷者数	重傷者数
12月中	**令和5年**	**115**	**4**	**127**	**20**
	令和4年	139	7	159	29
	増減	△ 24	△ 3	△ 32	△ 9
	増減率(%)	△ 17.3	△ 42.9	△ 20.1	△ 31.0
累計	**令和5年**	**1,155**	**32**	**1,339**	**170**
	令和4年	1,157	33	1,351	188
	増減	△ 2	△ 1	△ 12	△ 18
	増減率(%)	△ 0.2	△ 3.0	△ 0.9	△ 9.6

2　特徴

(1) 主な原因別　～　前方不注意等による事故が特に多い

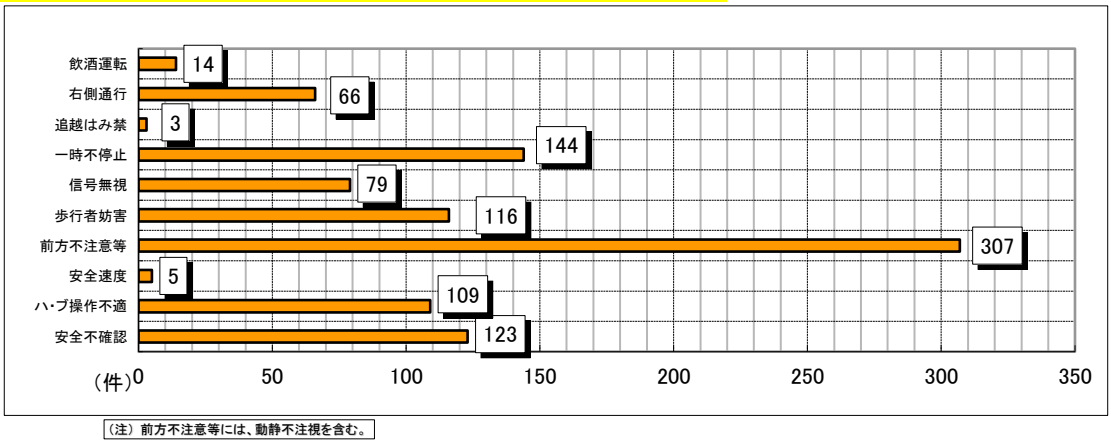

（注）前方不注意等には、動静不注視を含む。

(2) 時間帯別　～　16時～18時が特に多い

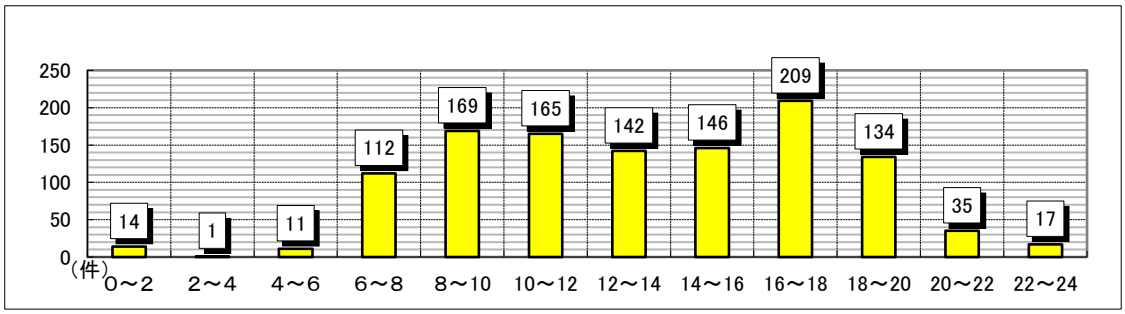

(3) 警察署別

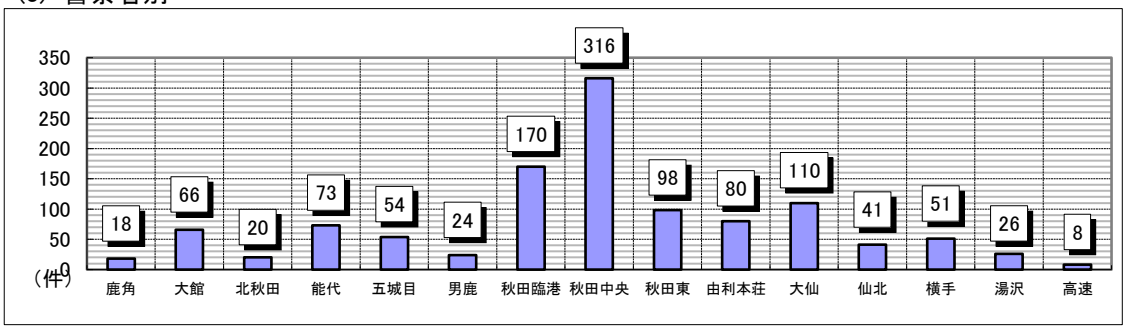

（4） 子供の状態別死傷状況

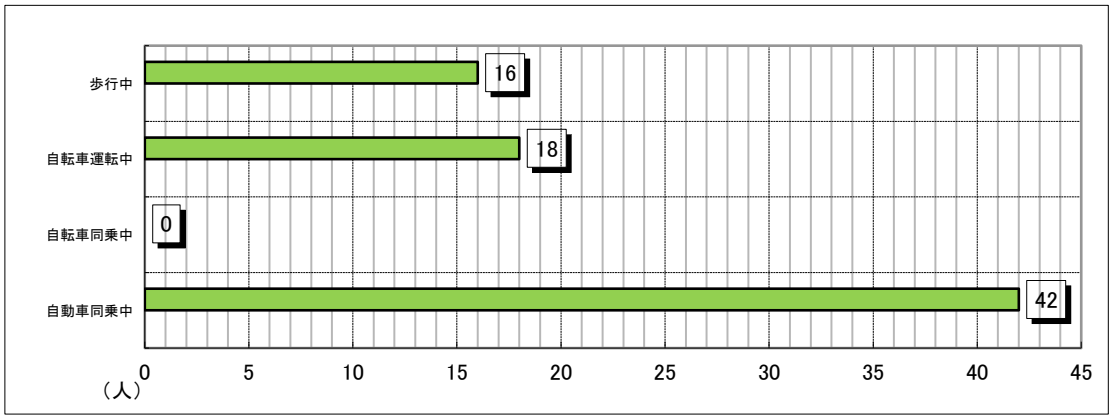
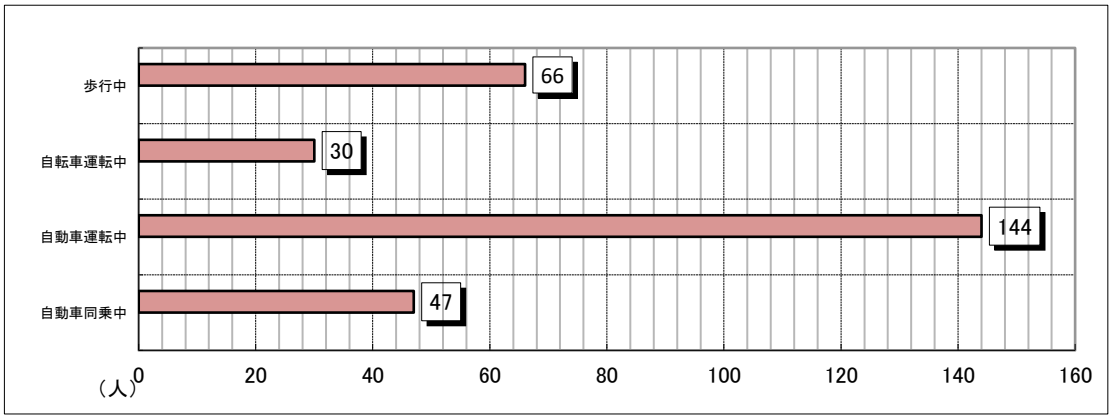
(5) 高齢者の状態別死傷状況