令和6年 秋田県の交通事故発生状況（概数）

1　交通事故発生状況

区分		発生件数	死者数	負傷者数	重傷者数
2月中	**令和6年**	**66**	**0**	**77**	**14**
	令和5年	114	2	135	12
	増減	△ 48	△ 2	△ 58	2
	増減率(%)	△ 42.1	△ 100.0	△ 43.0	16.7
累計	**令和6年**	**139**	**4**	**160**	**25**
	令和5年	206	3	251	21
	増減	△ 67	1	△ 91	4
	増減率(%)	△ 32.5	33.3	△ 36.3	19.0

2　特徴

(1) 主な原因別　～　歩行者妨害、一時不停止、前方不注意等による事故が多い

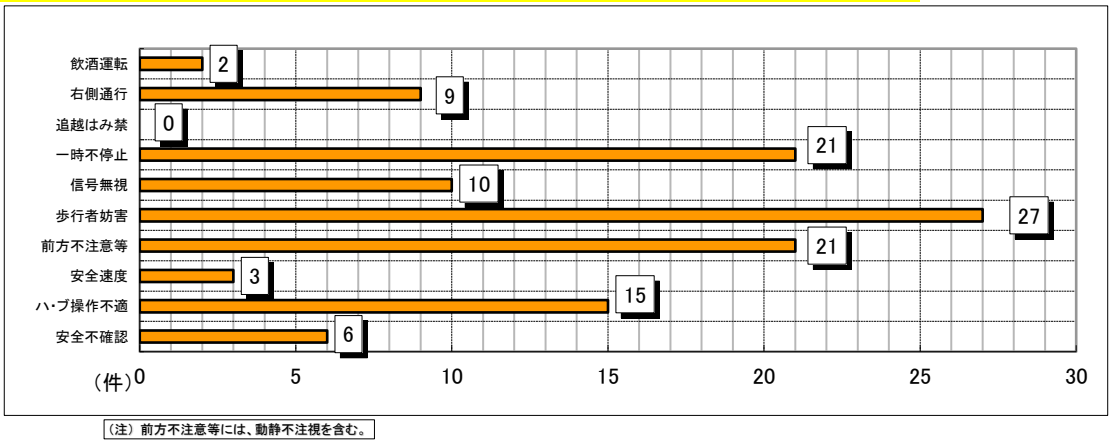

（注）前方不注意等には、動静不注視を含む。

(2) 時間帯別　～　16時～17時が特に多い

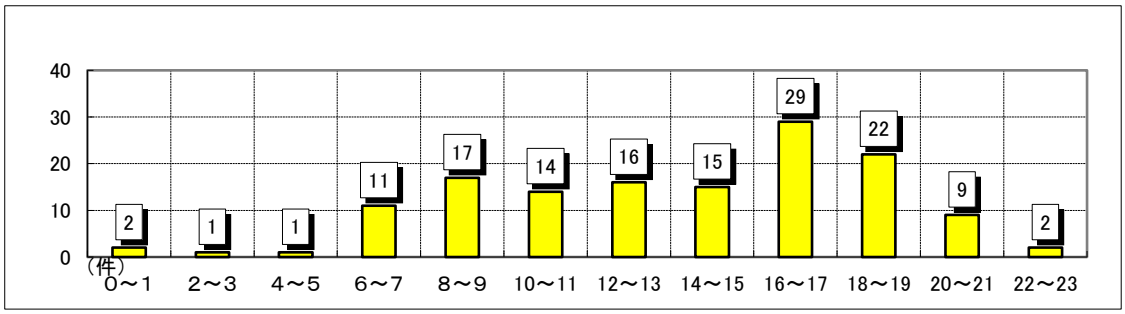

(3) 警察署別

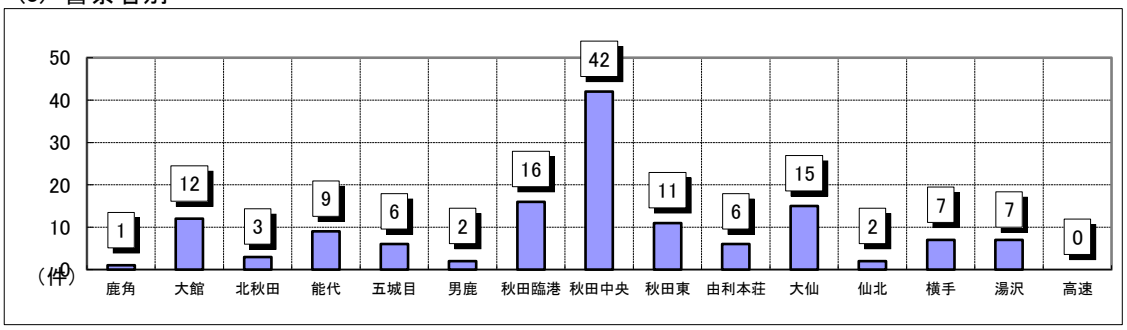

（4）子供の状態別死傷状況

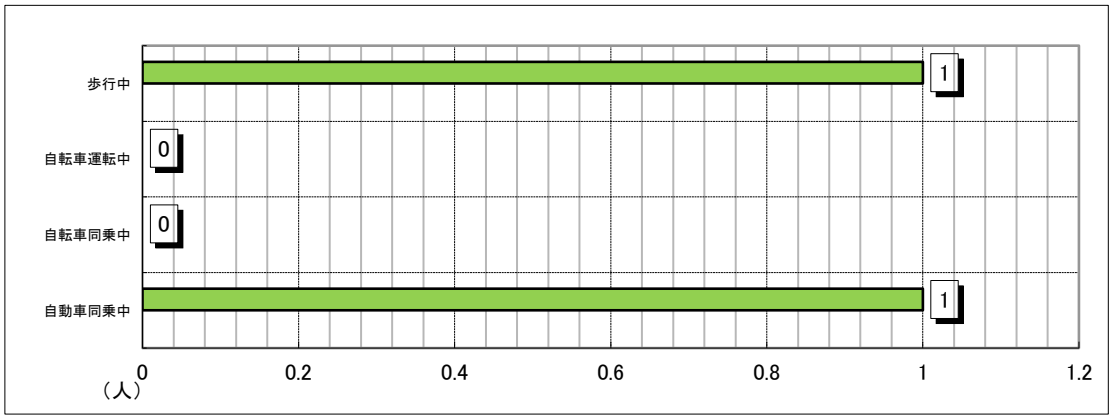
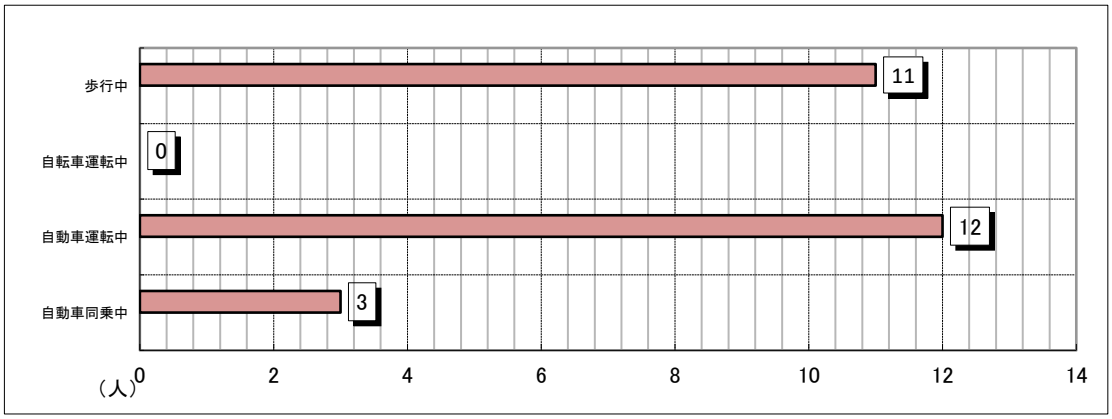
(5) 高齢者の状態別死傷状況