

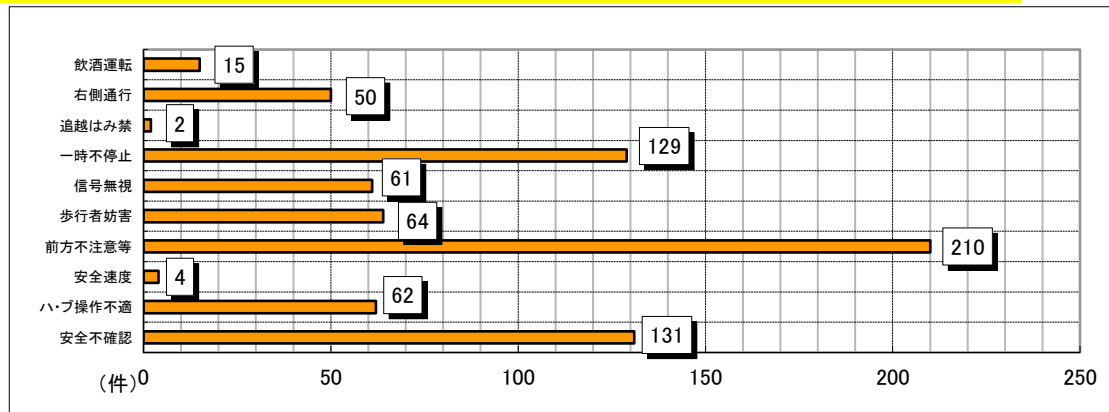
令和7年 秋田県の交通事故発生状況(概数)11月末

1 交通事故発生状況

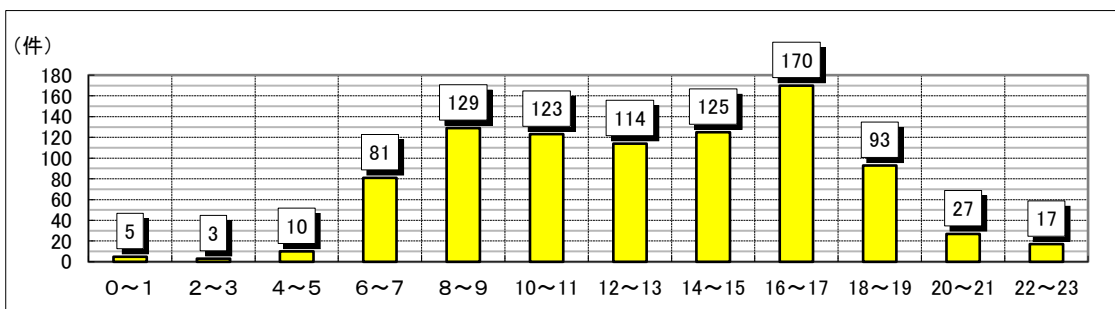
区 分		発生件数	死者数	負傷者数	重傷者数
11月中	令和7年	73	4	83	8
	令和6年	78	1	92	22
	増減	△ 5	3	△ 9	△ 14
	増減率(%)	△ 6.4	300.0	△ 9.8	△ 63.6
累計	令和7年	897	29	1,029	131
	令和6年	874	28	1,009	175
	増減	23	1	20	△ 44
	増減率(%)	2.6	3.6	2.0	△ 25.1

2 特徴

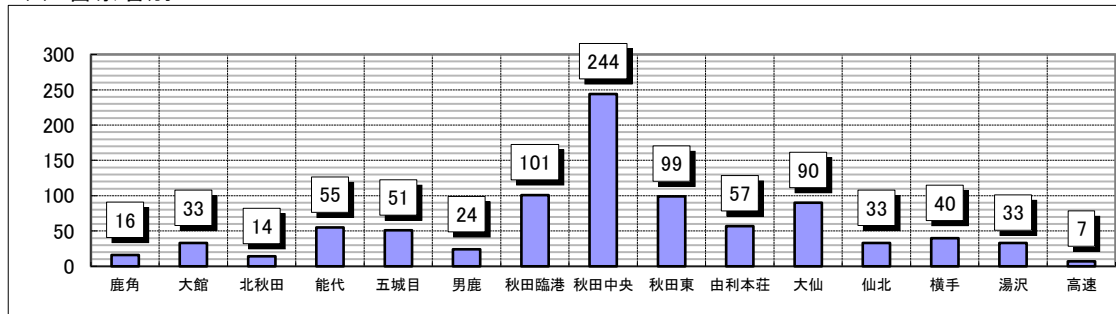
(1) 主な原因別 ～ 前方不注意等、安全不確認、一時不停止による事故が多い



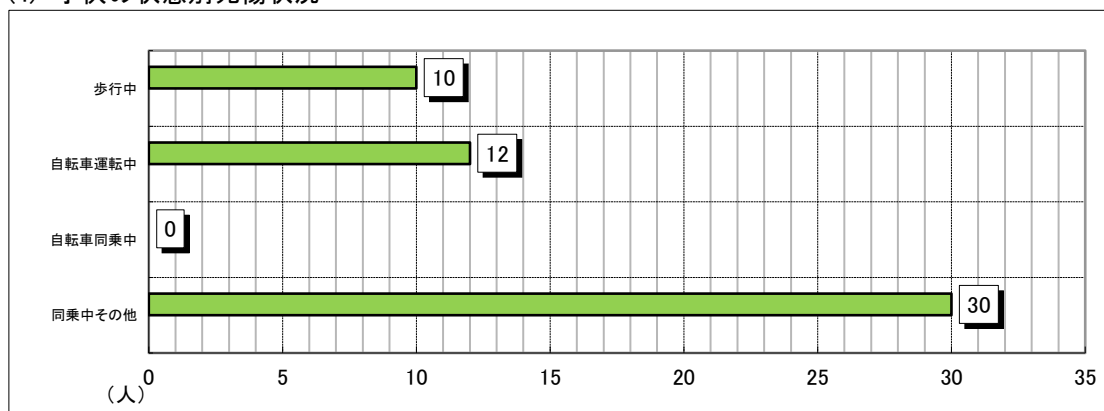
(2) 時間帯別 ～ 16時～17時、8時～9時、14時～15時が多い



(3) 警察署別



(4) 子供の状態別死傷状況



(5) 高齢者の状態別死傷状況

