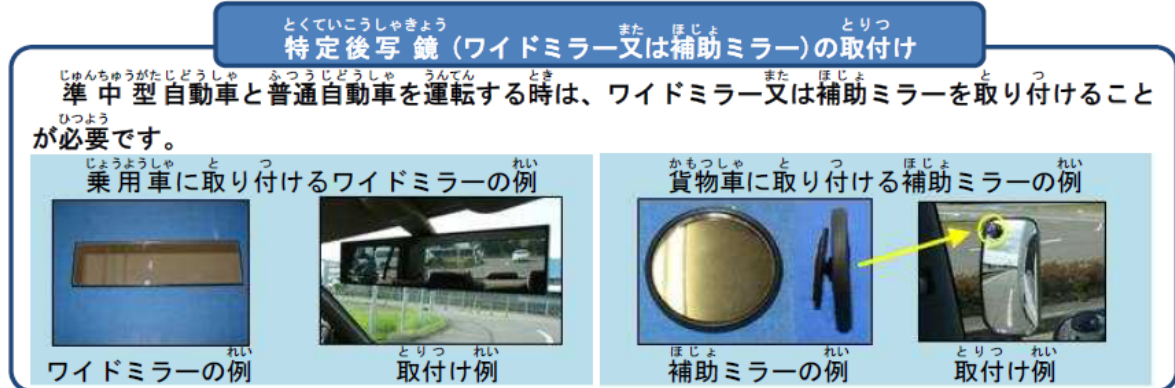
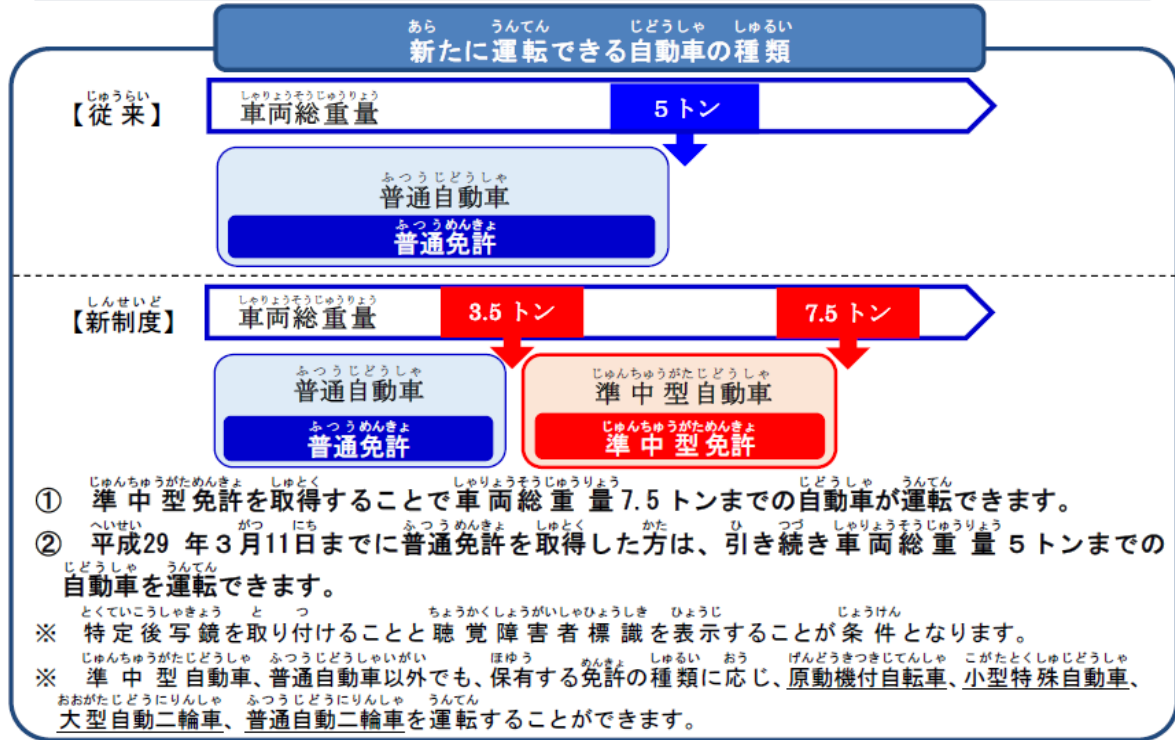


平成29年3月12日から、聴覚に障害がある方（補聴器を使用しても10メートルの距離で90デシベルの警音器の音が聞こえない方）が運転できる自動車の種類が広がります。



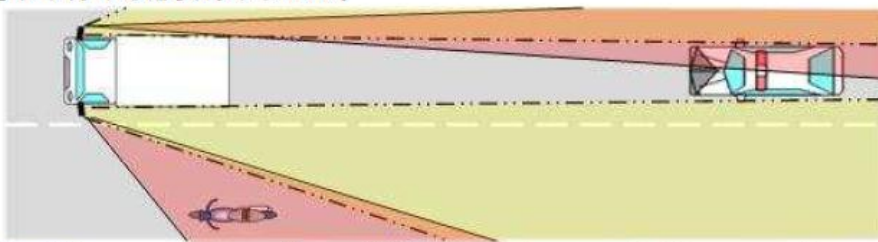
かもつじどうしゃ うし み じゅんちゆうがたじどうしゃなど うんてん と き ほじょ
**貨物自動車などの後ろが見えない準 中 型 自動車等を運転する時には、補助ミ
 ラーを活用しましょう。**

ほじょ
補助ミラーとは

にもつ うし み かもつしゃ さゆう とり つ
 荷物により後ろが見えない貨物車などの左右のサイドミラー（ドアミラー）に取り付けること
 で、自動車の後方の視界を確保することができる鏡のことです。

うんてんせきがわ ほじょ うちむ かくど つ じぶん くるま まうし しかい かくほ
 運転席側の補助ミラーは、内向きに角度を付けることで、自分の車の真後ろの視界を確保する
 ことができ、緊急車両などを発見し易くします。また、運転席と反対側の補助ミラーは、外向き
 に角度を付けることで、運転席と反対側の斜め後方の視界を広げ、サイドミラーの死角にいる自動
 二輪車などの車両などを発見し易くします。

※ 原動機付自転車、小型特殊自動車、大型自動二輪車、普通自動二輪車を運転するときは、補助
 ミラーを取り付ける必要ありません。



サイドミラーで見える範囲

補助ミラーで見える範囲

ほじょ とりつ ほうほう じっさい み かた
補助ミラーの取付け方法と実際の見え方

ほじょ すみ とつ ほんらい しかい さまた
 補助ミラーは、サイドミラーの角などに取付けて、本来のサイドミラーの視界の妨げになら
 ないようにしましょう。

かもつしゃ うんてんせきがわ と つ ほじょ れい
貨物車の運転席側に取り付けた補助ミラーの例



まうし きんきゆうしゃりよう せつきんちゆう
 真後ろから緊急車両が接近中



サイドミラーでは緊急車両
 を確認できない。



ほじょ まうし
 補助ミラーでは真後ろの
 緊急車両を確認できる。

かもつしゃ うんてんせき ほんたいがわ と つ ほじょ れい
貨物車の運転席と反対側に取り付けた補助ミラーの例



サイドミラーの死角にいる
 自動二輪車



サイドミラーでは自動二輪車
 を確認できない。



ほじょ しかく
 補助ミラーでは死角にいる
 自動二輪車を確認できる。