



～ドライブレコーダーで安全運転へのアドバイス～



警察署

ドライブレコーダー



①

貸出

警察署で、高齢者の方が主に運転する車両に取付け


警察署で、警察官が取り外し

返却

③

②

撮 影



～1週間程度、普段走る道路の運転状況をドライブレコーダーで撮影～

④

映像確認

運転映像と一緒に確認・アドバイス

⑤



警察官と一緒に映像を確認しながら

- 運転の癖・特長
 - 普段走る道路の危険性
 - 身体機能の低下等
- 等を確認、安全運転についてアドバイスします。

⑥

安全運転で交通事故防止

受講された方からは、

- 自分の運転の癖・特長が分かった。
 - 危ない運転をしていた。 ○注意点が分かった。
 - 普段運転している道路の危ないところがあった。
- などの感想が寄せられ、ご自身が事故を起こさない運転方法を考えていただき、また、映像に基づいて警察官が、安全運転・交通事故防止のアドバイスをします。