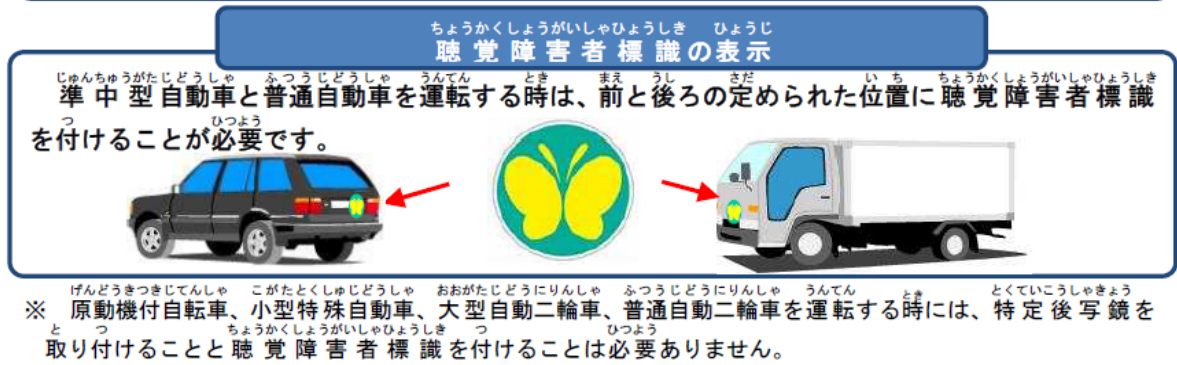
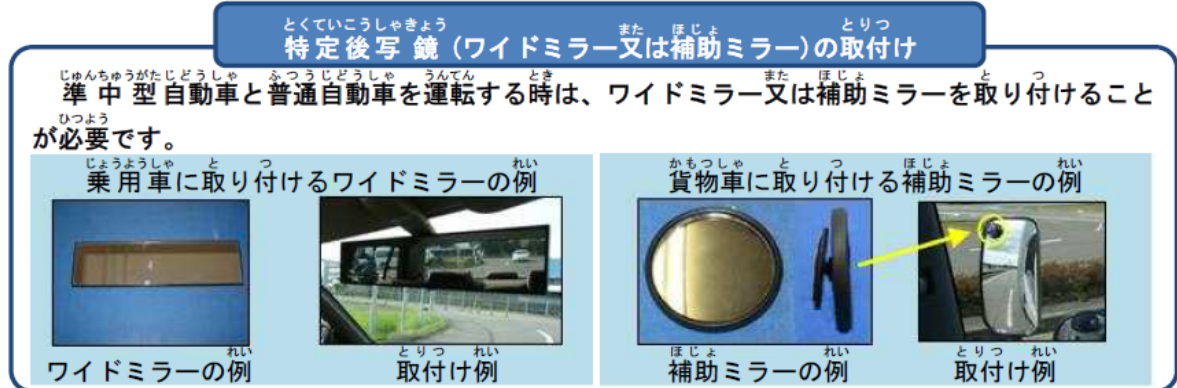
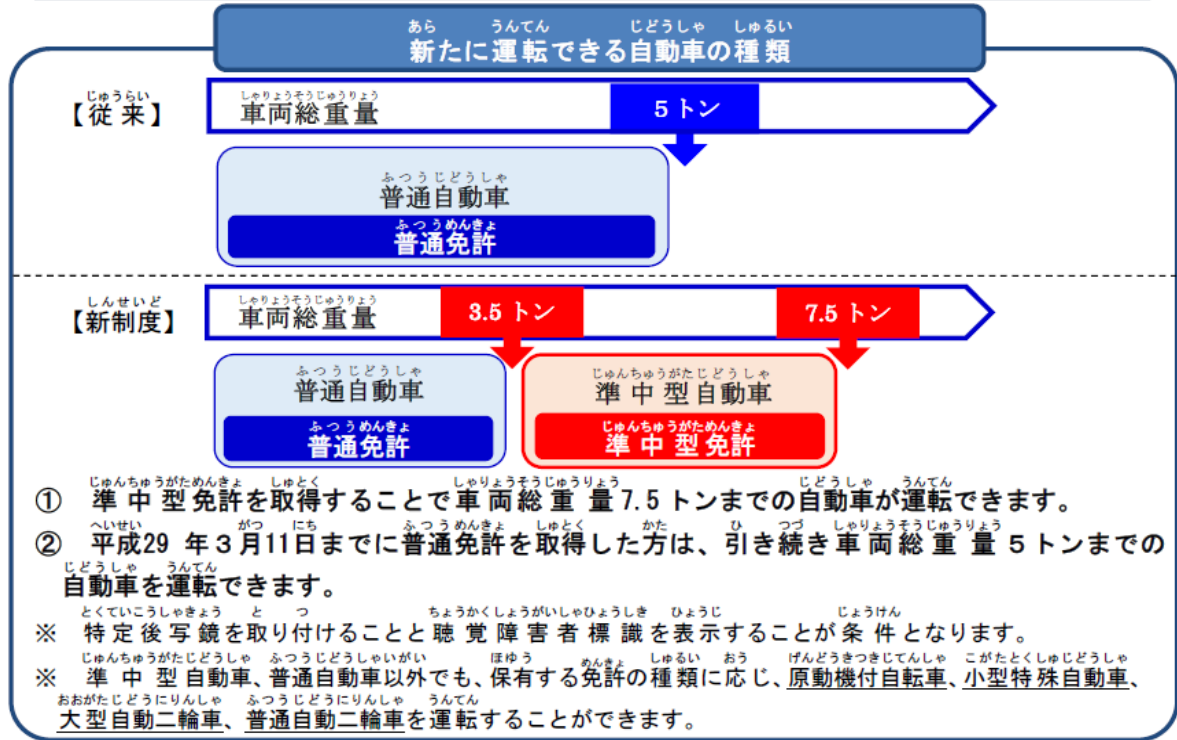


平成29年3月12日から、聴覚に障害がある方（補聴器を使用しても10メートルの距離で90デシベルの警音器の音が聞こえない方）が運転できる自動車の種類が広がります。



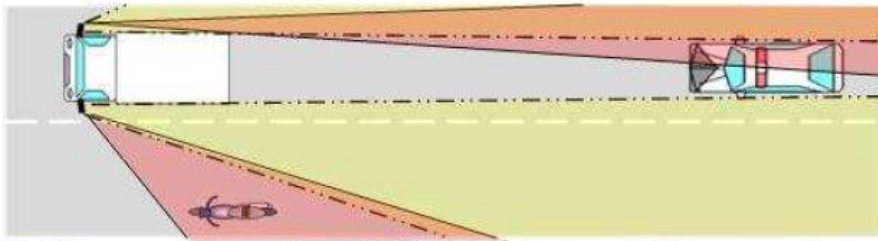
かもつじどうしゃ うし み じゅんちゆうがたじどうしゃなど うんてん と き ほじょ  
**貨物自動車などの後ろが見えない準 中 型 自動車等を運転する時には、補助ミ  
 ラーを活用しましょう。**

ほじょ  
**補助ミラーとは**

にもつ うし み かもつしゃ さきゆう とり つ  
 荷物により後ろが見えない貨物車などの左右のサイドミラー（ドアミラー）に取り付けること  
 で、自動車の後方の視界を確保することができる鏡のことです。

うんてんせきがわ ほじょ うちむ かくど つ じぶん くるま まうし しかい かくほ  
 運転席側の補助ミラーは、**内向き**に角度を付けることで、自分の車の真後ろの視界を確保する  
 ことができ、緊急車両などを発見し易くします。また、運転席と反対側の補助ミラーは、**外向き**  
 に角度を付けることで、運転席と反対側の斜め後方の視界を広げ、サイドミラーの死角にいる自動  
 二輪車などの車両などを発見し易くします。

※ 原動機付自転車、小型特殊自動車、大型自動二輪車、普通自動二輪車を運転するときは、補助  
 ミラーを取り付ける必要ありません。



サイドミラーで見える範囲

補助ミラーで見える範囲

ほじょ とりつ ほうほう じっさい み かた  
**補助ミラーの取付け方法と実際の見え方**

ほじょ すみ とつ ほんらい しかい さまた  
 補助ミラーは、サイドミラーの角などに取付けて、本来のサイドミラーの視界の妨げになら  
 ないようにしましょう。

かもつしゃ うんてんせきがわ とつ ほじょ れい  
**貨物車の運転席側に取り付けた補助ミラーの例**



まうし きんきゆうしゃりよう せつきんちゆう  
 真後ろから緊急車両が接近中



サイドミラーでは緊急車両  
 を確認できない。



ほじょ まうし  
 補助ミラーでは真後ろの  
 緊急車両を確認できる。

かもつしゃ うんてんせき ほんたいがわ とつ ほじょ れい  
**貨物車の運転席と反対側に取り付けた補助ミラーの例**



サイドミラーの死角にいる  
 自動二輪車



サイドミラーでは自動二輪車  
 を確認できない。



ほじょ しかく  
 補助ミラーでは死角にいる  
 自動二輪車を確認できる。