

# 生活安全部

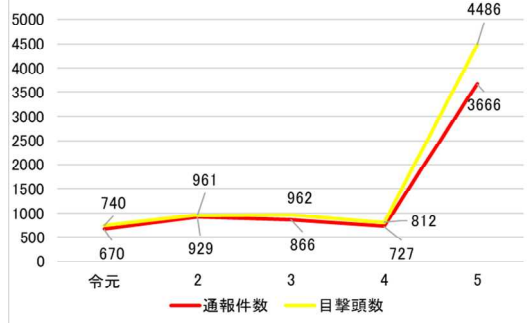
生活安全部の統計資料はこちら

## 地域課

クマ目撃件数等

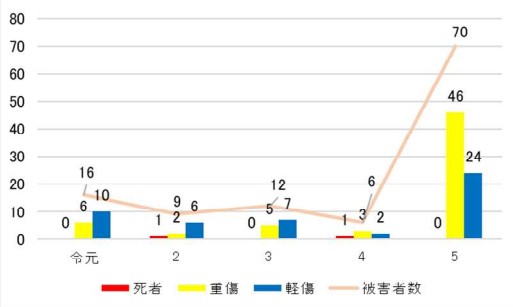
| 区分/年次  | 令元  | 2   | 3   | 4   | 5     | 増減数(人) | 増減率(%)  |
|--------|-----|-----|-----|-----|-------|--------|---------|
| 通報件数   | 670 | 929 | 862 | 727 | 3,666 | 2,939  | 404.3   |
| 目撃頭数   | 740 | 961 | 958 | 812 | 4,486 | 3,674  | 452.5   |
| 人身被害件数 | 14  | 8   | 12  | 6   | 62    | 56     | 933.3   |
| 被害者(人) | 16  | 9   | 12  | 6   | 70    | 64     | 1066.7  |
| 負傷者    | 死者  | 0   | 1   | 0   | 1     | 0      | △ 100.0 |
|        | 重傷  | 6   | 2   | 5   | 3     | 46     | 1433.3  |
|        | 軽傷  | 10  | 6   | 7   | 2     | 24     | 1100.0  |

クマの通報件数・目撃頭数(過去5年分)



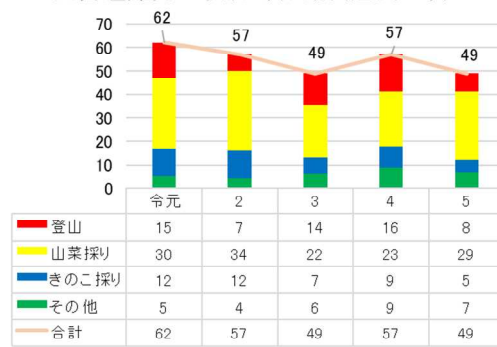
令和5年中のクマ関連の通報件数は3,666件、目撃頭数は4,486頭であり、前年比では通報件数が2,939件増加し、目撃頭数が3,674頭増加しました。

クマによる人身被害件数(過去5年)



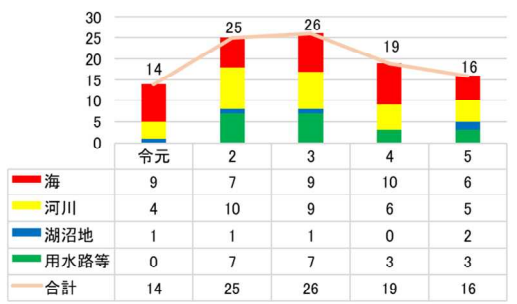
令和5年中のクマによる人身被害は62件(70人)であり、前年比では56件(64人)増加しました。

山岳遭難発生状況・目的別(過去5年)



令和5年中の山岳遭難は49件発生し、うち山菜採りによる遭難が29件で全体の59.2%を占めています。

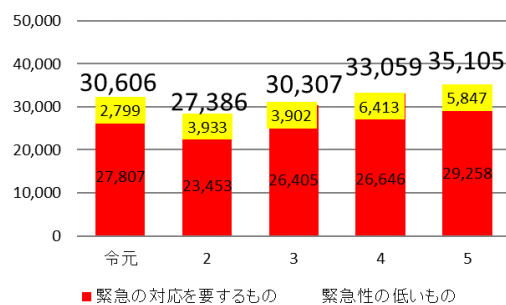
水難事故発生・場所別(過去5年)



令和5年中の水難は16件発生し、うち海と河川での事故が11件で全体の68.8%を占めています。

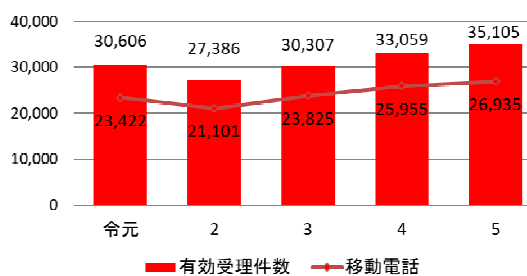
## 通信指令課

110番受理件数




令和5年中の110番受理件数は35,105件で、前年比で2,046件増加しました。

携帯電話の推移



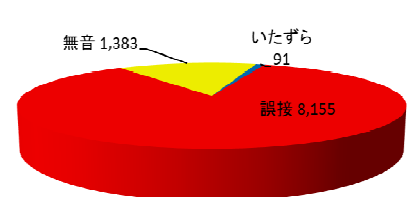
令和5年中の有効110番受理件数35,105件のうち、携帯電話等携帯電話からの受理件数は26,935件で全体の76.7%を占めます。

受理件数内訳(令和5年)



受理件数のうち、事件・事故等に関する通報が18,442件と最も多く全体の52.5%を占めます。

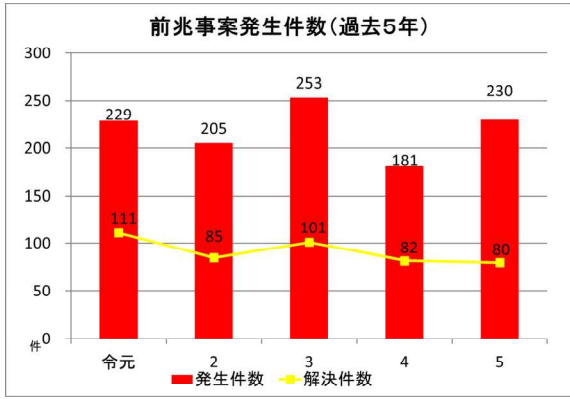
非有効受理件数内訳(令和5年)



令和5年中の非有効受理件数のうち、誤接が8,155件と最も多く全体の84.7%を占めます。

# 人身安全対策課

## 前兆事案に対する先制・予防的活動



令和5年中、18歳未満の子供を対象とした声掛け等の前兆事案は230件で、前年に比べ49件(27.1%)増加しています。  
また、解決件数は80件で、前年に比べ2件(2.4%)減少しています。

## 非行少年等の検挙・補導状況(過去5年)

| 区分     | 年次  |     |     |     |     |
|--------|-----|-----|-----|-----|-----|
|        | 令元  | 2   | 3   | 4   | 5   |
| 総数     | 106 | 100 | 120 | 93  | 107 |
| 犯罪少年   | 20  | 17  | 23  | 15  | 22  |
| 触法少年   | 71  | 60  | 77  | 56  | 72  |
| ぐ犯少年   | 12  | 13  | 16  | 9   | 13  |
| 不良行為少年 | 34  | 38  | 41  | 37  | 35  |
|        | 7   | 4   | 6   | 6   | 9   |
|        | 1   | 2   | 2   | 0   | 0   |
|        | 1   | 0   | 1   | 0   | 0   |
|        | 565 | 589 | 562 | 666 | 668 |
|        | 198 | 179 | 170 | 215 | 198 |

犯罪少年：罪を犯した14歳以上20歳未満の者  
触法少年：刑罰法令に触れる行為をした14歳未満の者  
ぐ犯少年：将来、罪を犯し、または刑罰法令に触れる行為をするおそれのある20歳未満の者  
不良行為少年：飲酒、喫煙、深夜はいかい等自己又は他人の特性を害する行為をした者  
※下段は女子で内数

県内における令和5年中の非行少年は107人で、前年に比べ14人(15.1%)増加しています。  
飲酒、喫煙や深夜はいかい等で補導された不良行為少年は668人で、前年に比べて2人(0.3%)増加しています。

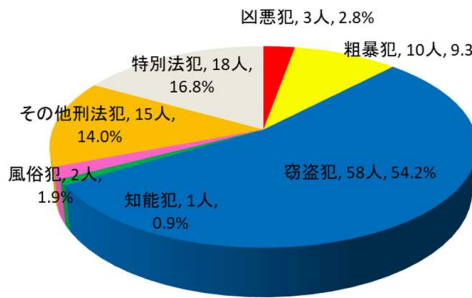
## 令和5年中の少年非行の主な特徴



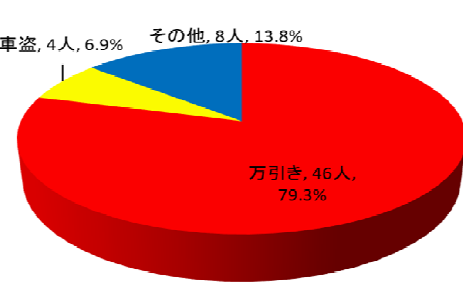
### 非行少年の学職別

非行少年の学識別で、中学生が最も多く29人、次いで高校生が27人となっており、高校生と中学生で全体の52.3%を占めています。

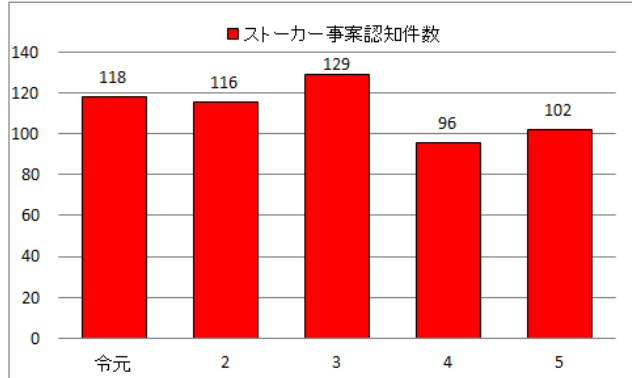
非行少年の罪種別では、窃盗犯として検挙・補導された少年が全体の54.2%を占めており、そのうち万引きで、検挙・補導された少年が、79.3%でした。



### 非行少年の罪種別等



### 窃盗犯の内訳

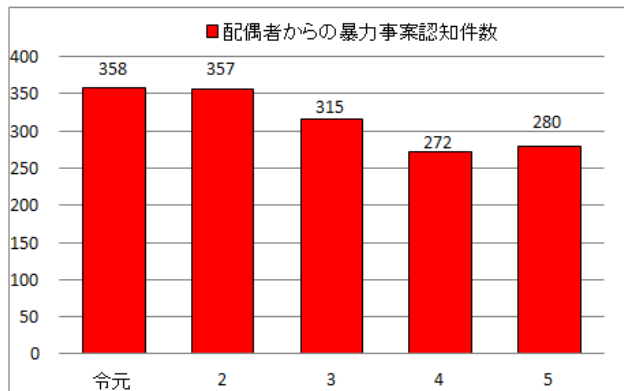


令和5年中におけるストーカー事案の認知件数は、102件で前年より6件(6.3%)増加し、引き続き高い水準にあります。

## ストーカー事案検挙件数の推移(過去5年)

| 区分  | 年次   |            |       |    |      |
|-----|------|------------|-------|----|------|
|     | 検挙件数 | ストーカー規制法検挙 | 他法令検挙 | 警告 | 禁止命令 |
| 令元  | 17   | 10         | 7     | 29 | 4    |
| 2   | 15   | 9          | 6     | 17 | 11   |
| 3   | 21   | 11         | 10    | 25 | 10   |
| 4   | 16   | 6          | 10    | 7  | 12   |
| 5   | 16   | 6          | 10    | 5  | 12   |
| 前年比 | 0    | 0          | 0     | △2 | 0    |

検挙件数は16件で、前年と増減はありませんでした。  
ストーカー規制法検挙は6件で、前年と増減はありませんでした。  
他法令検挙は10件で、前年と増減はありませんでした。  
警告は5件で、前年より2件(28.6%)減少しました。  
禁止命令は12件で、前年と増減はありませんでした。



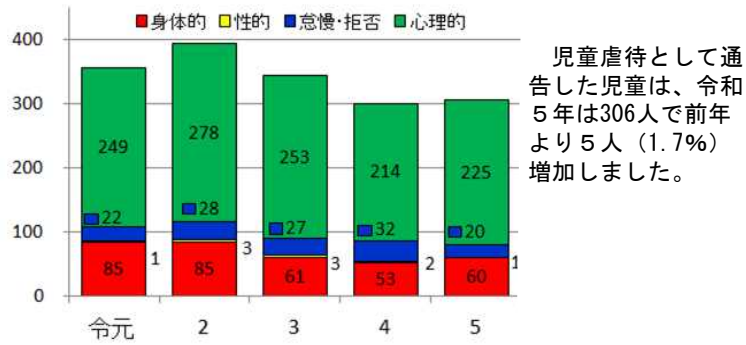
令和5年中における配偶者からの暴力事案の認知件数は280件と前年より8件(2.9%)増加しました。  
平成20年に初めて100件を超え、これ以降増加傾向にあり、平成25年の409件をピークに高止まりにあります。

## 配偶者からの暴力事案検挙件数の推移(過去5年)

| 区分  | 年次   |         |       |      |
|-----|------|---------|-------|------|
|     | 検挙件数 | DV防止法検挙 | 他法令検挙 | 保護命令 |
| 令元  | 14   | 2       | 12    | 12   |
| 2   | 8    | 0       | 8     | 13   |
| 3   | 13   | 1       | 12    | 6    |
| 4   | 8    | 0       | 8     | 5    |
| 5   | 15   | 2       | 13    | 12   |
| 前年比 | 7    | 2       | 5     | 7    |

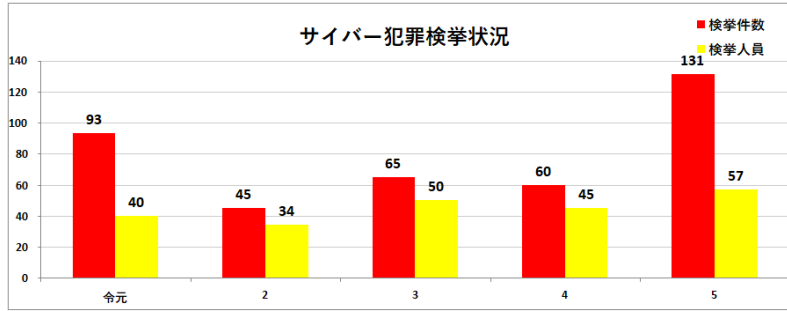
検挙件数は15件で、前年より7件(87.5%)増加しました。  
DV防止法検挙は2件で、前年より2件増加しました。  
他法令検挙は13件で、前年より5件(62.5%)増加しました。  
保護命令は12件で、前年より7件(140.0%)増加しました。

## 児童虐待通告児童数（過去5年）



| 区分\年次   | 令元  | 2   | 3   | 4   | 5   |
|---------|-----|-----|-----|-----|-----|
| 通告人員(人) | 357 | 394 | 344 | 301 | 306 |
| 身体的虐待   | 85  | 85  | 61  | 53  | 60  |
| 性的虐待    | 1   | 3   | 3   | 2   | 1   |
| 怠慢・拒否   | 22  | 28  | 27  | 32  | 20  |
| 心理的虐待   | 249 | 278 | 253 | 214 | 225 |

## サイバー犯罪対策課



県内における令和5年中のサイバー犯罪の検挙件数は131件で、前年に比べ71件（118.3%）増加し、検挙人員は57人で、前年に比べ12人（26.7%）増加しました。