

安全サポート新聞

令和8年10月末現在（概数）

令和８年11月
秋田県警察本部
交通企画課

秋田県の交通事故発生状況

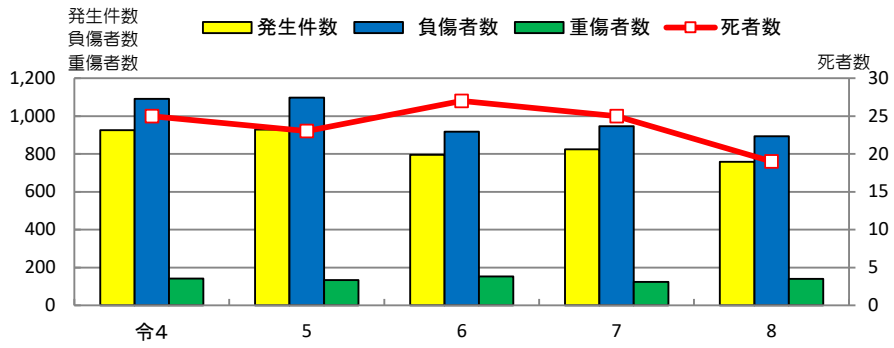

区分	令4	5	6	7	8
発生件数	926	929	796	824	758
死者数	25	23	27	25	19
負傷者数	1,090	1,097	917	946	894
重傷者数	142	134	153	123	139

交通事故による死者数19人（前年同期比６人減少）

発生件数、死者数、負傷者数が昨年同期比より減少。重傷者は増加。

負傷者数に占める重傷者数の構成率は、昨年13.0％から15.5％に増加。

高齢者が起こした交通事故発生状況

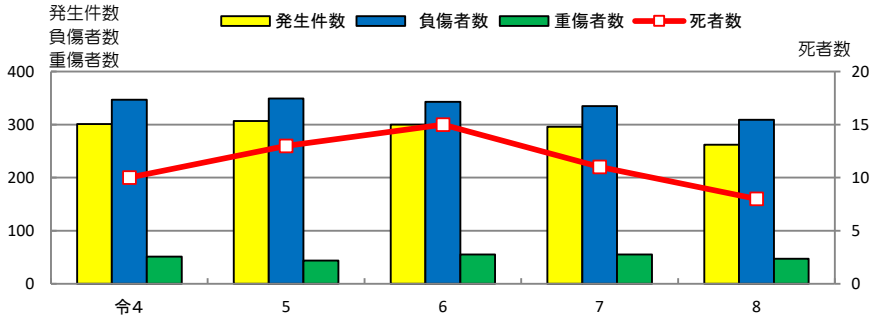

区分	令4	5	6	7	8
発生件数	301	307	300	296	262
死者数	10	13	15	11	8
負傷者数	347	349	343	335	309
重傷者数	51	44	55	55	47

高齢者が起こした交通事故による死者数は８人（構成率42.1％）

全区分が昨年同期比より減少。

全体の発生件数に占める高齢者の構成率は、昨年35.9％から34.6％に減少。

交通事故による高齢者の死傷状況

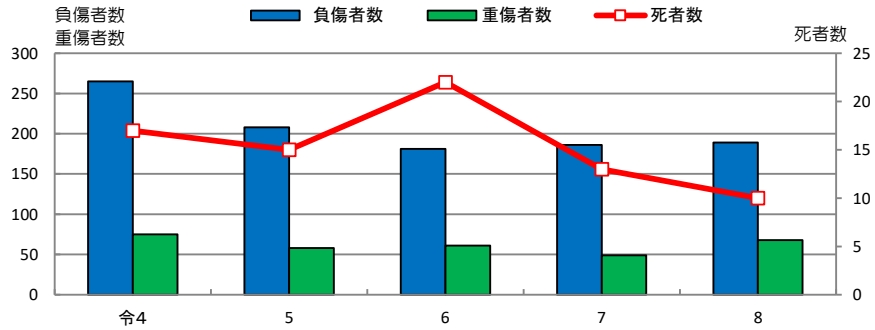

区分	令4	5	6	7	8
死者数	17	15	22	13	10
負傷者数	265	208	181	186	189
重傷者数	75	58	61	49	68

交通事故による高齢者の死者数は10人

負傷者数、重傷者数が前年同期比より増加。死者数は減少。

全体の死者に占める高齢者の構成率は、昨年52.0％から52.6％に増加。

全体の重傷者数に占める高齢者の構成率は、昨年39.8％から48.9％に増加。

～　注意事項　～

11月は、降雪や路面凍結が起きる季節です。夏タイヤでの雪道走行はスリップ事故に直結します。早めのタイヤ交換をするようにしましょう。また、冬タイヤ交換時は、タイヤの溝があるか、キズやひび割れがないか、ゴムが硬くないかなど、しっかり確認しましょう。冬タイヤを装着し、時間と車間距離にゆとりを持って運転しましょう。

